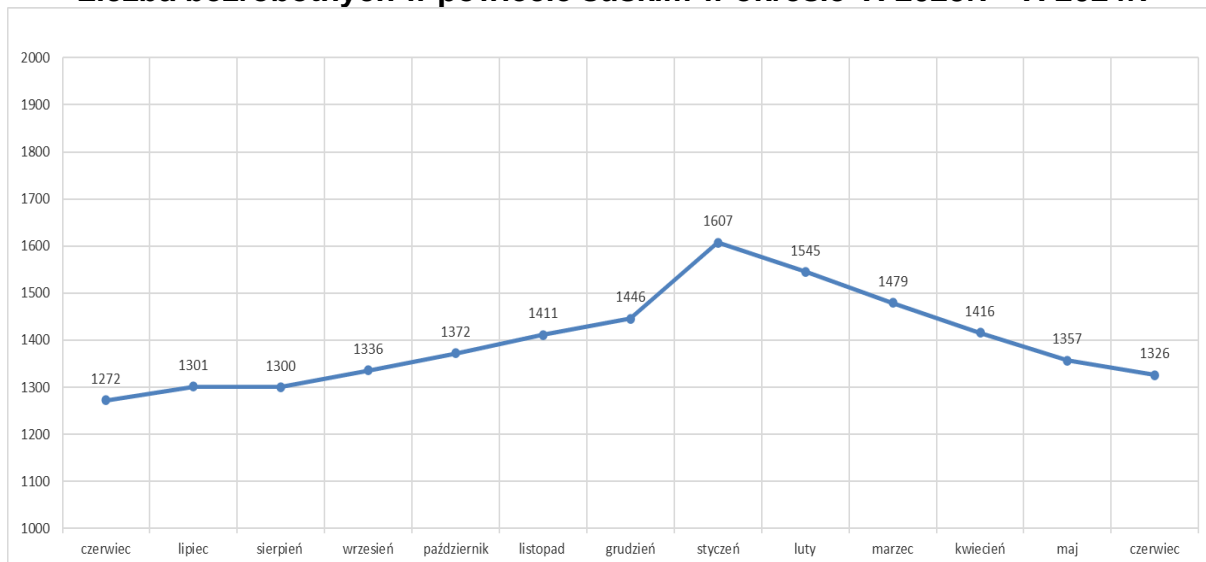


CZERWIEC 2024 ROK

Na koniec miesiąca czerwca liczba bezrobotnych w PUP wyniosła 1326 osób, czyli o 31 osób mniej niż w ubiegłym miesiącu i o 54 więcej niż w czerwcu 2023r, tak więc jest to wzrost o 4,2% rok do roku.

Liczba bezrobotnych w powiecie suskim w okresie VI 2023r. - VI 2024r.



Gminne rynki pracy w powiecie są mocno zróżnicowane. Najmniejsza liczba zarejestrowanych bezrobotnych jest w mieście Jordanów i gminie Bystra-Sidzina, natomiast najwięcej bezrobotnych mieszka w gminie miejsko-wiejskiej Maków Podhalański. W porównaniu do poprzedniego miesiąca liczba bezrobotnych zwiększyła się w gminie Zawoja, w pozostałych gminach powiatu zmniejszyła się.

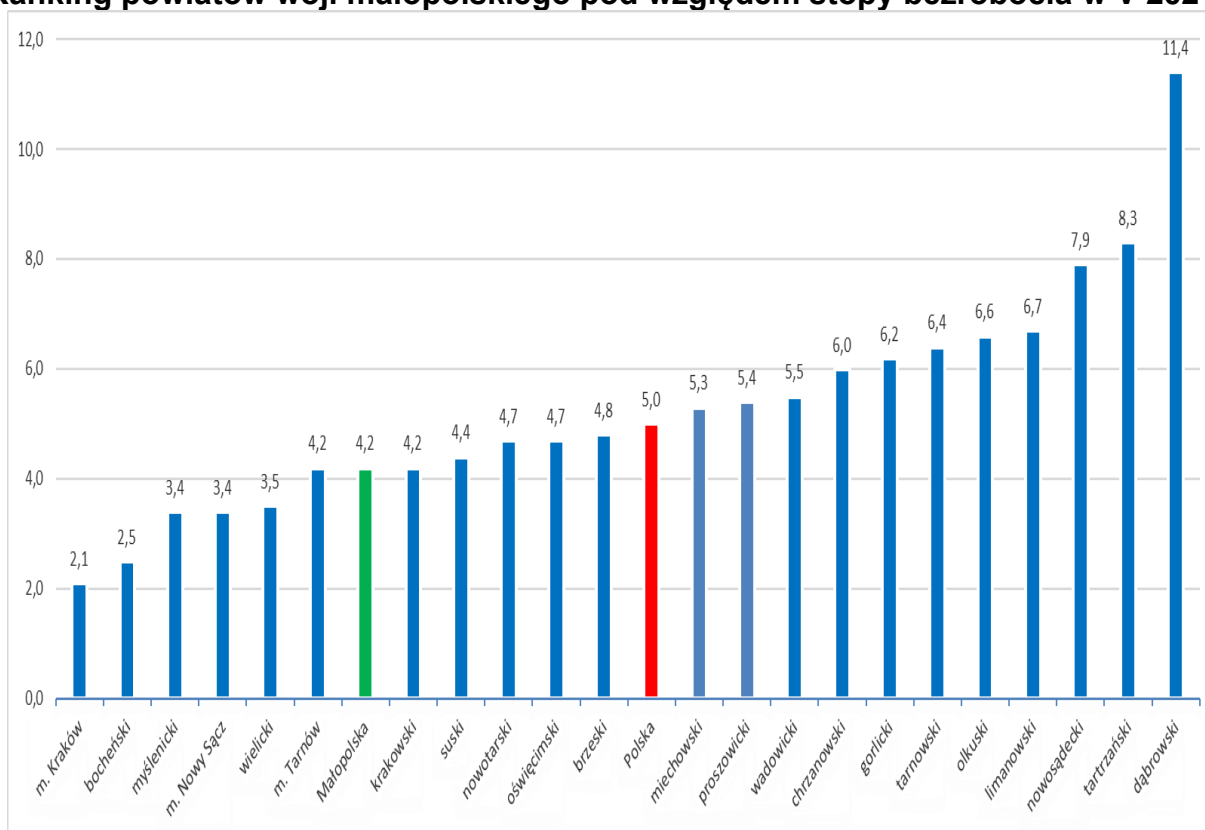
Liczba bezrobotnych w gminach powiatu suskiego w VI 2024r.



W miesiącu maju stopa bezrobocia w kraju jest na poziomie 5,0%. Małopolska to województwo ze stopą bezrobocia 4,2%, w skali kraju niższą odnotowały województwa: wielkopolskie 3,0%, śląskie 3,6% i mazowieckie 4,1%.

Stopa bezrobocia w powiecie wyniosła 4,4%, w porównaniu do poprzedniego miesiąca zmniejszyła się o 0,2 pkt. procentowego, a do ubiegłego roku o 0,5 pkt procentowego. Licząc od najniższej stopy bezrobocia w województwie pierwsze miejsce zajmuje powiat grodzki krakowski (2,1%), potem bocheński (2,5%), myślenicki (3,4%), grodzki nowosądecki (3,4%), wielicki (3,5%), m. Tarnów (4,2%), Małopolska (4,2%), krakowski (4,2%), suski (4,4%), nowotański (4,7%), oświęcimski (4,7%), brzeski (4,8%), Polska (5,0%), miechowski (5,3%), proszowicki (5,4%), wadowicki (5,5%), chrzanowski (6,0%), gorlicki (6,2%), tarnowski (6,4%), olkuski (6,6%), limanowski (6,7%), nowosądecki (7,9%), tatrzański (8,3%) i dąbrowski (11,4%).

Ranking powiatów woj. małopolskiego pod względem stopy bezrobocia w V 2024r.



W miesiącu czerwcu zarejestrowało się 209 bezrobotnych, to więcej niż w ubiegłym miesiącu o 38 osób, a w porównaniu do czerwca 2023r. o 20 osób. Przeważały tu osoby poprzednio pracujące 83,3%, a z przyczyn dotyczących zakładu pracy zarejestrowało się 16 osób (9,2%). W tym miesiącu zarejestrowało się:

- pierwszy raz 50 osób
- z prawem do zasiłku 63
- zamieszkali na wsi 161
- w szczególnej sytuacji na rynku pracy 207.

Odptyw z bezrobocia wyniósł 240 osób, to o 10 osób więcej niż w ubiegłym miesiącu i o 9 niż w czerwcu 2023r. Wśród wyłączeń z ewidencji znajdują się:

- podjęcia pracy ogółem, w tym: 103 osoby
 - w tym pracy niesubsydiowanej 89
 - subsydiowanej 14
- rozpoczęcia szkolenia 13
- rozpoczęcia stażu 30
- rozpoczęcia prac społecznie-użytecznych 2
- niepotwierdzenie gotowości do pracy 29
- rezygnacja ze statusu bezrobotnego 47.

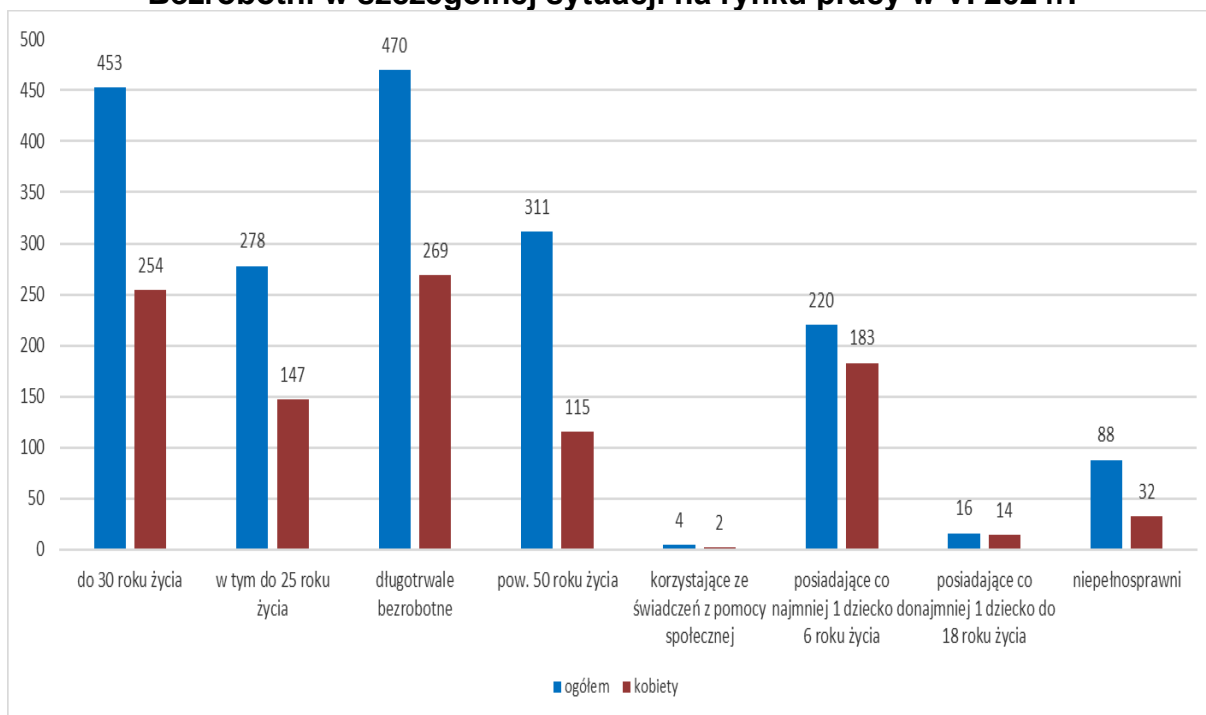
Napływ i odpływ bezrobotnych w okresie VI 2023r. – VI 2024r.



Osoby w szczególnej sytuacji na rynku pracy stanowią 80,9% ogółu bezrobotnych – 1073 osoby, jest to o 16 osób mniej niż w poprzednim miesiącu i o 67 więcej niż w czerwcu 2023r. Zbiorowość tą w obecnym miesiącu tworzą bezrobotni:

- do 30 roku życia 453 osoby – 42,2%
- w tym do 25 roku życia 278 25,9%
- długotrwale bezrobotne 470 43,8%
- powyżej 50 roku życia 311 29,0%
- mające co najmniej 1 dziecko do 6 lat 220 20,5%
- niepełnosprawni 88 8,2%.

Bezrobotni w szczególnej sytuacji na rynku pracy w VI 2024r.



W czerwcu do urzędu zgłoszono 103 oferty pracy, o 32 mniej niż w miesiącu ubiegłym i o 9 niż w czerwcu 2023r.

Wolne miejsca pracy z sektora publicznego stanowiły 15,5% pozyskanych ofert. Wśród ofert zgłoszonych w tym miesiącu 37 dotyczyło pracy subsydiowanej, 29 ofert stażu, 1 oferta prac społecznie-użytecznych, 0 ofert dla niepełnosprawnych.

Na koniec miesiąca nie wykorzystano 97 ofert, w tym 39 pozostających w ewidencji dłużej niż 30 dni.

Zgłoszone i niewykorzystane oferty pracy w okresie VI 2023. – VI 2024r.

