



Powiatowy Urząd Pracy w Śremie



Śrem, luty 2010

SPIS TREŚCI

WSTĘP.....	3
I. Charakterystyka Powiatu Śremskiego.....	4
II. Sytuacja na rynku pracy Powiatu Śremskiego w I półroczu 2009 roku.....	7
1. Bezrobocie w Powiecie Śremskim na tle Wielkopolski.....	7
2. Stopa bezrobocia w Powiecie Śremskim na tle Wielkopolski i kraju.....	8
3. Poziom i struktura bezrobocia.....	9
4. Ruch bezrobotnych.....	12
5. Bezrobotni w gminach Powiatu Śremskiego.....	15
7. Zwolnienia grupowe.....	16
III. Usługi rynku pracy świadczone na rzecz osób zarejestrowanych.....	18
1. Pośrednictwo pracy.....	18
2. Poradnictwo zawodowe.....	18
3. Pomoc w aktywnym poszukiwaniu pracy.....	19
4. Szkolenia.....	19
IV. Sytuacja osób niepełnosprawnych na lokalnym rynku pracy.....	20
1. Poziom i struktura osób niepełnosprawnych.....	20
2. Aktywizacja zawodowa osób niepełnosprawnych.....	23
V. Formy aktywizacji osób zarejestrowanych wspierające usługi rynku pracy.....	25
1. Staże.....	25
2. Prace interwencyjne i prace społecznie użyteczne.....	26
3. Finansowanie podejmowanej przez bezrobotnych działalności gospodarczej.....	27
4. Refundacje dla pracodawców.....	28
VI. Pozostałe formy wsparcia.....	29
1. Dodatki aktywizacyjne.....	29
2. Refundacja kosztów przejazdu.....	30
3. Finansowanie studiów podyplomowych.....	31
4. Świadczenia przysługujące rolnikom.....	32
VII. Partnerstwa i współpraca.....	33
VIII. Projekty współfinansowane z Unii Europejskiej w ramach Europejskiego Funduszu Społecznego.....	38
1. „Bądź gotowy dziś...do zmian”.....	38
2. „Wysoki standard – gwarantem sukcesu”.....	40
3. „Profesjonalny pracownik”.....	41
IX. Struktura i wykorzystanie środków Funduszu Pracy w Powiecie Śremskim.....	42
PODSUMOWANIE.....	51

WSTĘP

Niniejsze opracowanie przedstawia sytuację na rynku pracy w Powiecie Śremskim w 2009 roku. Czas ten to okres ogólnoswiatowego i krajowego spowolnienia gospodarczego i związanych z tym skutków widocznych m.in. na lokalnym rynku pracy.

W związku z powyższym widoczny jest znaczny wzrost poziomu zarejestrowanych bezrobotnych w stosunku do analogicznego okresu roku ubiegłego. Przyczyną takiego stanu rzeczy była rejestracja osób objętych zwolnieniem grupowym z branży odzieżowej, odlewniczej, produkcyjnej oraz budowlanej.

Zaistniała sytuacja stawia przed Powiatowym Urzędem Pracy w Śreмі nowe wyzwania w zakresie przeciwdziałania temu zjawisku oraz łagodzenia jego skutków. Duże znaczenie ma też wejście w życie z dniem 1 lutego 2009 roku nowelizacji ustawy o promocji zatrudnienia i instytucjach rynku pracy. Zmiany wcielone nowelizacją wymuszają pewne modyfikacje w dotychczasowym stylu działania, chociażby w związku z wprowadzeniem nowej formy aktywizacji jaką jest przygotowanie zawodowe dorosłych czy też tworzenie indywidualnych planów działania dla zarejestrowanych bezrobotnych.

Dzięki pozyskanej w 2009 roku wyższej (w porównaniu z latami ubiegłymi) kwoty środków Funduszu Pracy możliwe było udzielenie kompleksowego wsparcia pracodawcom oraz objęcie działaniami aktywizacyjnymi osoby bezrobotne.

Niniejsze opracowanie przedstawia informacje dotyczące rejestrowanego bezrobocia w Powiecie w 2009 roku jak również działania podjęte w tym okresie przez Powiatowy Urząd Pracy w Śreмі w zakresie przeciwdziałania temu zjawisku. Opracowanie zawiera także szczegółowe informacje dotyczące środków Funduszu Pracy, z którego opisane działania są finansowane.

I. Charakterystyka Powiatu Śremskiego

Na terenie Powiatu Śremskiego funkcjonuje **7 610 podmiotów** z kapitałem krajowym jak i zagranicznym, zatrudniających ponad 26 tys. pracowników (wg stanu w dniu 31 stycznia 2010r.).

Do największych podmiotów w Powiecie, ze względu na stan zatrudnienia, zalicza się m.in.:

1. z sektora prywatnego:

- Odlewnia Żeliwa ŚREM S.A.,
- Leopol Meble Sp. z o.o.,
- Dutron Sp. z o.o. w Psarskim,
- Zakład Produkcyjny Rehau Sp. z o.o. w Nochowie,
- Defor S.A. w Śremie,
- Domo-Meble Sp. z o.o.,
- Spółdzielnia Inwalidów WARTA w Śremie,

2. z sektora publicznego:

- SZPITAL w Śremie Samodzielny Publiczny Zakład Opieki Zdrowotnej,
- Poznański Ośrodek Reumatologiczny SP SZOZ w Śremie,
- Komenda Powiatowa Policji w Śremie,
- Dom Pomocy Społecznej w Śremie.

Strukturę podmiotów działających na terenie Powiatu przedstawia poniższe zestawienie.

Tabela 1 Liczba podmiotów działających na terenie Powiatu Śremskiego

Wielkość zatrudnienia	Liczba podmiotów w Powiecie Śremskim (stan w dniu 31.01.2010r.)	
	Sektor prywatny	Sektor publiczny
powyżej 50 osób	49	24
10-50 osób	207	48
do 9 osób	7 190	92
RAZEM	7 446	164
	7 610	

Źródło: Dane z GUS.

Na obszarze Powiatu Śremskiego funkcjonuje II Podstrefa Wałbrzyskiej Specjalnej Strefy Ekonomicznej (WSSE). Na jej gruntach działalność rozpoczęła firma BASF Polska

Sp. z o.o., zajmująca się produkcją wyrobów chemii budowlanej oraz Elastogran GmbH, należąca do koncernu BASF, będąca wiodącym producentem poliuretanów na świecie. Poza tym wśród inwestorów WSSE wymienić można REHAU Sp. z o.o. (producenta profili okiennych), Modra Modelarstwo Odlewnicze Hieronim Ratajczak, Polish Assembly Centre Sp. z o.o. (producenta okiennych materiałów dekoracyjnych), Recykl Organizacja Odzysku S.A. (zajmującą się recyklingiem zużytych opon i przetwarzaniem ich na granulaty) oraz Rekoplast Sp. z o.o. (produkcją wyrobów gumowych). Ponadto na terenie WSSE rozpocznie prowadzenie działalności gospodarczej firma „TFP-GRAFIKA” Sp. z o.o. z siedzibą w gminie Kórnik (branża tektury falistej i opakowań).

Powstające zakłady dają realną szansę na uzyskanie zatrudnienia przez osoby bezrobotne, a co za tym idzie zmniejszenia poziomu bezrobocia w Powiecie.

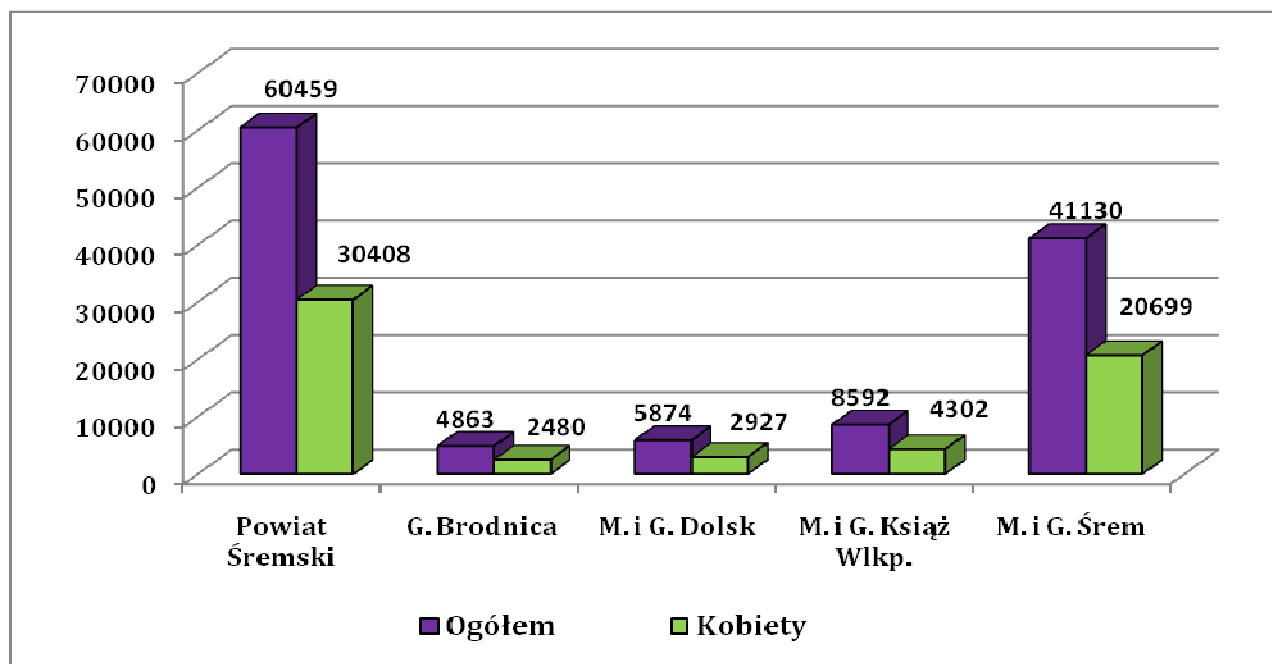
Liczba mieszkańców w Powiecie Śremskim według stanu w dniu 31.12.2009 roku kształtowała się na poziomie przedstawionym w Tabeli.

Tabela 2 Liczba mieszkańców w Powiecie Śremskim i gminach wg stanu w dniu 31.12.2008 i 31.12.2009 roku

Liczba mieszkańców				
Według stanu w dniu		31.12.2008r.	31.12.2009r.	
			Ogółem	Kobiety
Powiat Śremski		59 457	60 459	30 408
GMINY	Brodnica	4 845	4 863	2 480
	Dolsk	5 840	5 874	2 927
	Książ Wlkp.	8 583	8 592	4 302
	Śrem	40 189	41 130	20 699

Źródło: Informacja z poszczególnych gmin Powiatu. Opracowanie własne.

Wykres 1 Liczba mieszkańców w Powiecie Śremskim i gminach wg stanu w dniu 31.12.2009 roku



Źródło: Tabela 2

Porównując liczbę mieszkańców Powiatu według stanu w dniu 31 grudnia 2009 roku, odnotowano wzrost o 1002 osoby zamieszkujące jego obszar. W porównaniu z analogicznym okresem roku ubiegłego stanowiło to wzrost o 1,7%. Z przedstawionych danych wynika, iż w 2009 roku kobiety stanowiły ok. 50% ogółu mieszkańców.

II. Sytuacja na rynku pracy Powiatu Śremskiego w okresie od stycznia do grudnia 2009 roku

1. Bezrobocie w Powiecie Śremskim na tle Wielkopolski

Tabela 3 Stopa bezrobocia według powiatów w końcu grudnia 2008 i 2009 roku

Lp.	Powiaty	Stopa bezrobocia w % stan w dniu 31.12.2008r.	Stopa bezrobocia w % stan w dniu 31.12.2009r.	Wzrost/spadek (w %)
1	2	3	4	5
1	Chodzieski	12,2	15,5	3,3
2	Czarnkowsko - Trzcianecki	11,7	15,6	3,9
3	Gnieźnieński	9,8	11,6	1,8
4	Gostyński	10,8	12,4	1,6
5	Grodziski	4,7	8,6	3,9
6	Jarociński	10,0	14,0	4,0
7	Kaliski	5,9	8,4	2,5
8	Kępiński	3,0	4,4	1,4
9	Kolski	12,2	14,9	2,7
10	Koniński	12,7	16,0	3,3
11	Kościański	5,4	9,3	3,9
12	Krotoszyński	10,4	11,6	1,2
13	Leszczyński	5,8	8,6	2,8
14	Międzychodzki	5,6	9,2	3,6
15	Nowotomyski	4,1	6,7	2,6
16	Obornicki	5,9	9,9	4,0
17	Ostrowski	8,3	12,9	4,6
18	Ostrzeszowski	5,3	9,5	4,2
19	Pilski	7,3	10,6	3,3
20	Pleszewski	9,8	12,6	2,8
21	Poznański	1,7	3,5	1,8
22	Rawicki	7,8	11,8	4,0
23	Słupecki	13,0	15,7	2,7
24	Szamotulski	6,9	11,1	4,2
25	Średzki	9,3	13,4	4,1
26	Śremski	4,9	9,0	4,1
27	Turecki	9,4	12,2	2,8
28	Wągrowiecki	12,0	17,0	5,0
29	Wolsztyński	4,0	6,9	2,9
30	Wrzesiński	10,5	14,2	3,7
31	Złotowski	16,8	19,8	3,0
Województwo		6,4	9,1	2,7
Kraj		9,5	11,9	2,4

Źródło: Ministerstwo Pracy i Polityki Społecznej Departament Rynku Pracy.

Analizując powyższe dane, zauważyć można, że we wszystkich powiatach województwa wielkopolskiego wg stanu na koniec 2009 roku w porównaniu z analogicznym okresem 2008 roku nastąpił wzrost poziomu bezrobocia. Największy wzrost odnotowano w Powiecie Wągrowieckim o 5 punktów procentowych.

Stopa bezrobocia w Powiecie Śremskim wg stanu w dniu 31.12.2009r. wynosiła 9,0% i w stosunku do końca grudnia 2008 roku zwiększyła się 4,1 punktu procentowego. W analizowanym okresie stopa bezrobocia w Powiecie Śremskim była niższa o 0,1 punktu procentowego niż w województwie wielkopolskim oraz o 2,9 punkty procentowe niż w kraju.

2. Stopa bezrobocia w Powiecie Śremskim na tle Wielkopolski i kraju

Tabela 4 Stopa bezrobocia w Polsce, województwie i Powiecie Śremskim od stycznia do grudnia 2009 roku (w %)

MIESIĄC	KRAJ	WOJEWÓDZTWO WIELKOPOLSKIE	POWIAT ŚREMSKI
Styczeń	10,4	7,2	6,0
Luty	10,9	7,7	6,7
Marzec	11,1	8,1	7,2
Kwiecień	10,9	8,1	7,6
Maj	10,7	7,9	7,8
Czerwiec	10,6	7,8	7,8
Lipiec	10,7	7,9	7,8
Sierpień	10,8	8,0	7,9
Wrzesień	10,9	8,2	8,3
Październik	11,1	8,4	8,3
Listopad	11,4	8,7	8,6
Grudzień	11,9	9,1	9,0

Źródło: Dane z GUS.

W okresie od stycznia do grudnia 2009 roku stopa bezrobocia w Powiecie Śremskim systematycznie zwiększała się z poziomu 6,0 % do 9,0 %. W miesiącach maj, czerwiec i lipiec stopa bezrobocia pozostawała na tym samym poziomie.

Największy wzrost poziomu bezrobocia w Powiecie Śremskim zanotowano na przełomie stycznia i lutego 2009 roku. Fakt ten spowodowany był przede wszystkim rejestracją osób zwalnianych z przyczyn dotyczących zakładu pracy.

3. Poziom i struktura bezrobocia

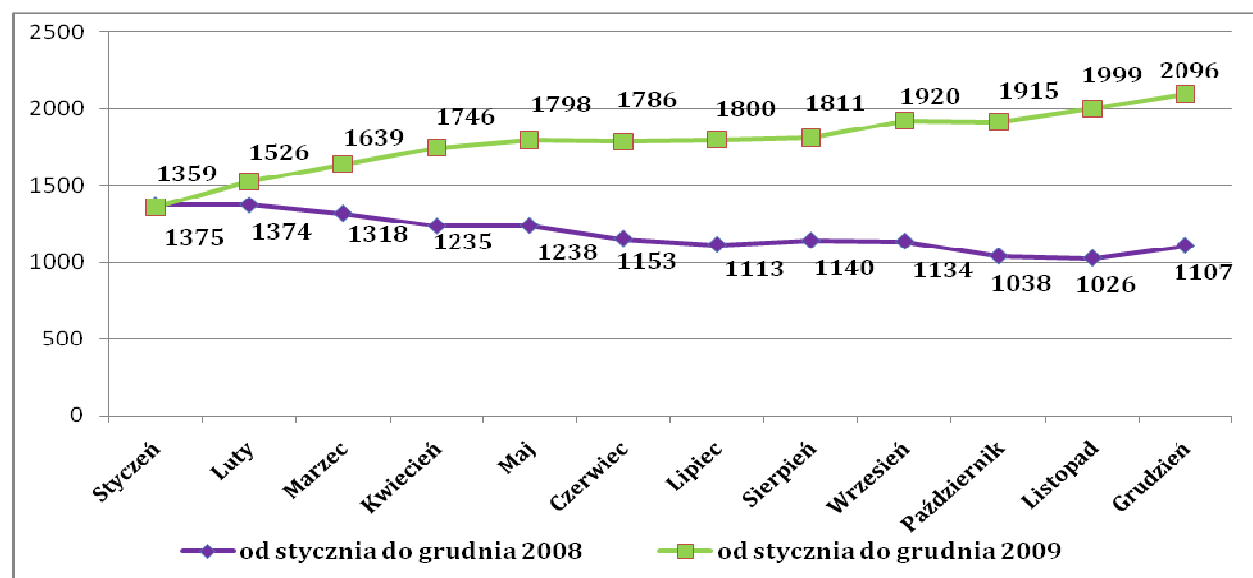
Spowolnienie gospodarki światowej i krajowej wpłynęło także na sytuację na terenie Powiatu Śremskiego. W pierwszych pięciu miesiącach 2009 roku liczba osób bezrobotnych sukcesywnie zwiększała się, co stało się tendencją wprost przeciwną do tej, która miała miejsce w tym samym okresie roku ubiegłego.

Tabela 5 Poziom i zmiany w poziomie bezrobocia w poszczególnych miesiącach od stycznia do grudnia 2008 i 2009 roku

Miesiąc	Liczba bezrobotnych, stan w końcu miesiąca		Wzrost/ spadek (w liczbie osób)	Wzrost/ spadek (w %)
	2008 roku	2009 roku		
Styczeń	1 375	1 359	-16	-1,2
Luty	1 374	1 526	152	11,1
Marzec	1 318	1 639	321	24,4
Kwiecień	1 235	1 746	511	41,4
Maj	1 238	1 798	560	45,2
Czerwiec	1 153	1 786	633	54,9
Lipiec	1 113	1 800	687	61,7
Sierpień	1 140	1 811	671	58,9
Wrzesień	1134	1920	786	69,3
Październik	1038	1915	877	84,5
Listopad	1026	1999	973	94,8
Grudzień	1107	2096	989	89,3

Źródło: Sprawozdanie o rynku pracy MPiPS-01. Opracowanie własne.

Wykres 2 Zmiany w poziomie bezrobocia od stycznia do grudnia 2008 i 2009 roku



Źródło: Tabela 5

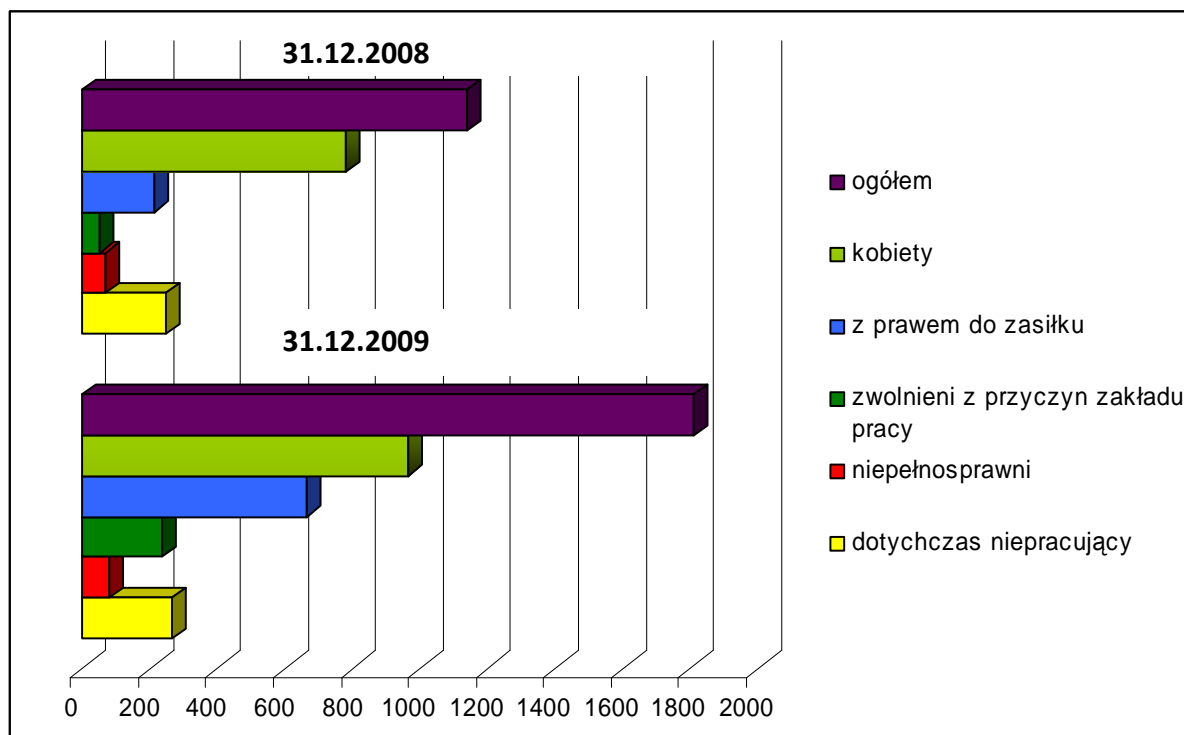
Szczegółowe dane przedstawiające poziom i strukturę osób bezrobotnych w Powiecie przedstawia poniższa Tabela.

Tabela 6 Poziom i struktura bezrobocia w końcu 2008 i 2009 roku

Wyszczególnienie		Stan w dniu		Wzrost/ spadek (w liczbie osób)	Wzrost/spadek (w %)
		31.12.2008r.	31.12.2009r.		
1		2	3	4	5
I. Liczba bezrobotnych ogółem		1107	2096	989	89,3
z tego	kobiety	678	1093	415	61,2
	z prawem do zasiłku	276	624	348	126,1
	zwolnieni z przyczyn zakładu pracy	66	179	113	171,2
	dotychczas niepracujący	167	301	134	80,2
II. Osoby w szczególnej sytuacji na rynku pracy (z ogółem)					
do 25 roku życia		309	644	335	108,4
długotrwale bezrobotne		385	415	30	7,8
kobiety, które nie podjęły zatrudnienia po urodzeniu dziecka		87	112	25	28,7
powyżej 50 roku życia		249	421	172	69,1
bez kwalifikacji zawodowych		301	510	209	69,4
bez doświadczenia zawodowego		247	431	184	74,5
bez wykształcenia średniego		614	1240	626	101,9
samotnie wychowujące co najmniej jedno dziecko do 18 roku życia		87	132	45	51,7
które po odbyciu kary pozbawienia wolności nie podjęły zatrudnienia		10	12	2	20,0
niepełnosprawni		64	79	15	23,4

Źródło: Sprawozdanie o rynku pracy MPiPS-01. Opracowanie własne.

Wykres 3 Struktura osób bezrobotnych zarejestrowanych w PUP w Śremie



Źródło: Tabela 6

Analizując powyższą tabelę zauważyć można, iż według stanu w dniu 31.12.2009r. zarejestrowanych było 2096 osób bezrobotnych, z czego ponad połowę stanowiły kobiety (52,1%). Dokonując porównania przedstawionych danych na koniec 2009 roku z analogicznym okresem roku poprzedniego widoczny jest wzrost osób uprawnionych do zasiłku (o 126,1%) oraz osób zwolnionych z przyczyn dotyczących zakładu pracy (o 171,2%). Przyczyną takiego stanu rzeczy była rejestracja osób objętych zwolnieniem grupowym z branży odzieżowej oraz odlewniczej, jak również rejestracja osób z branży produkcyjnej oraz budowlanej.

Analizując strukturę osób będących w szczególnej sytuacji na rynku pracy zauważyć można, iż nieznacznie wzrosła liczba osób długotrwale bezrobotnych (o 7,8%). Największy wzrost odnotowano w grupie osób do 25 roku życia (o 108,4%).

4. Ruch bezrobotnych

Rejestracja osób bezrobotnych

W okresie od stycznia do grudnia 2009 roku zarejestrowano w Powiatowym Urzędzie Pracy w Śremie **4 623 osoby**. W stosunku do analogicznego okresu roku poprzedniego liczba ta wzrosła o 1 502 osoby, tj. 48,1%.

Najliczniejszą grupę w omawianym okresie wśród rejestrujących się stanowiły osoby poprzednio pracujące. W 2008 roku stanowiły one około 77,5% ogółu rejestrujących się, natomiast w analogicznym okresie roku 2009 odsetek ten wzrósł do poziomu 82,9%.

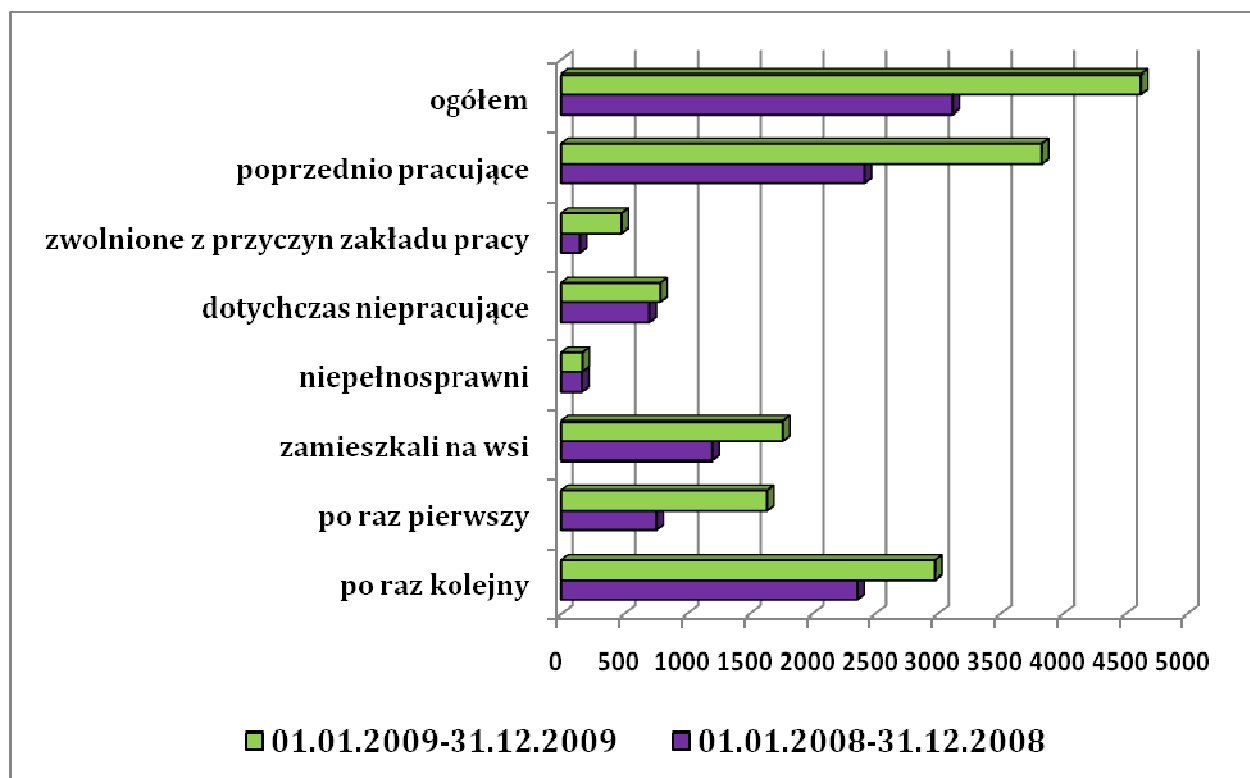
Z przedstawionych poniżej danych wynika, iż w 2009 roku nastąpił wyraźny wzrost rejestrujących się osób zwolnionych z przyczyn dotyczących zakładu pracy, aż o 222,8%. Dla osób objętych zwolnieniem z przyczyn dotyczących zakładu pracy bardzo często była to pierwsza rejestracja w Urzędzie Pracy. W związku z powyższym odsetek osób rejestrujących się po raz pierwszy wzrósł o 116,2%.

Tabela 7 Rejestracja osób bezrobotnych od 01.01.- 31.12. 2008 i 2009 roku

Bezrobotni zarejestrowani		01.01.2008 - 31.12.2008	01.01.2009 - 31.12.2009	Wzrost/spadek w %
Ogółem		3121	4623	48,1
z tego:	poprzednio pracujące	2419	3833	58,4
	z tego: zwolnione z przyczyn dotyczących zakładu pracy	149	481	222,8
	dotychczas niepracujące	702	790	12,5
	niepełnosprawni	165	169	2,4
	zamieszkali na wsi	1205	1767	46,6
	zarejestrowani po raz pierwszy	759	1641	116,2
	zarejestrowani po raz kolejny	2362	2982	26,2

Źródło: Sprawozdanie o rynku pracy MPiPS-01. Opracowanie własne.

Wykres 4 Struktura osób bezrobotnych zarejestrowanych w PUP w Śremie



Źródło: Tabela 7

Wyłączenia z ewidencji osób bezrobotnych

Porównując okres od stycznia do grudnia 2009 roku z analogicznym okresem roku ubiegłego zauważyć można niewielki wzrost osób wyłączonych z ewidencji (o 287 osób). W analizowanych latach 2008 i 2009 około 50% osób wyłączonych z rejestru bezrobotnych stanowiły osoby podejmujące pracę zarówno z własnej inicjatywy jak i w wyniku działań Urzędu.

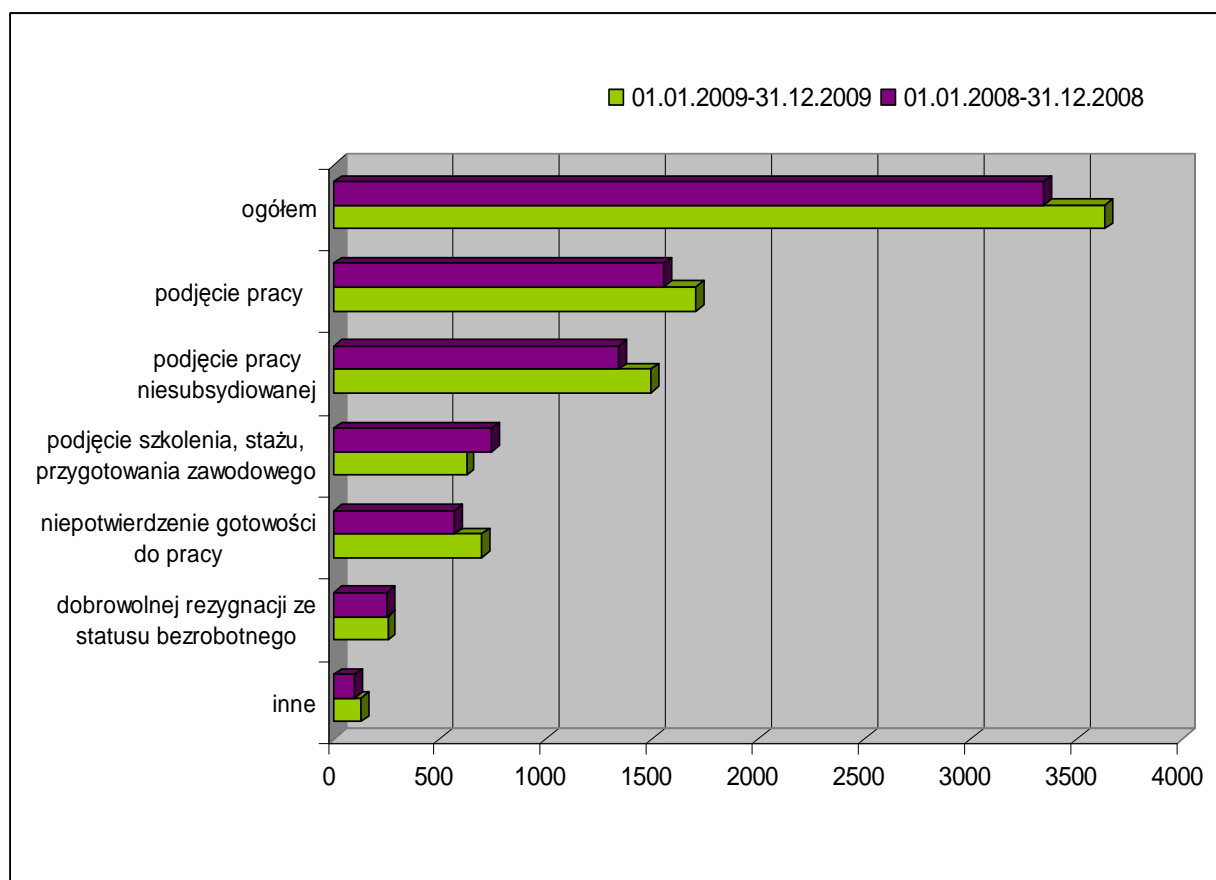
W okresie od stycznia do grudnia 2009 roku odnotowano wzrost liczby osób pozbawionych statusu bezrobotnego w wyniku niepotwierdzenia gotowości do podjęcia pracy oraz odmowy propozycji ze strony Urzędu. Osoby te najczęściej wykazywały się niewielką aktywnością w poszukiwaniu pracy jak również brakiem zainteresowania pomocą oferowaną ze strony Urzędu.

Tabela 8 Osoby wyłączone z rejestru osób bezrobotnych

Wyszczególnienie		01.01.2008 - 31.12.2008	01.01.2009 - 31.12.2009	Wzrost/spadek (w %)
Ogółem		3347	3634	8,6
z tego:	z powodu podjęcia pracy	1554	1706	9,8
	z tego:			
	niesubsydiowanej	1343	1497	11,5
	prac interwencyjnych	12	9	-25,0
	podjęcia działalności gosp.	95	100	5,3
	podjęcia pracy w ramach refundacji kosztów zatrudnienia bezrobotnego	97	95	-2,1
	rozpoczęcia szkolenia, stażu lub przygotowania zawodowego w miejscu pracy	746	626	-16,1
	rozpoczęcia prac społecznie użytecznych	66	57	-13,6
	niepotwierdzenia gotowości do pracy	569	700	23,0
	dobrowolnej rezygnacji ze statusu bezrobotnego	251	257	2,4
inne np. odmowy propozycji pracy	101	129	27,7	

Źródło: Sprawozdanie o rynku pracy MPiPS-01. Opracowanie własne.

Wykres 5 Struktura osób bezrobotnych wyłączonych z ewidencji PUP w Śremie



Źródło: Tabela 8

5. Bezrobotni w gminach Powiatu Śremskiego

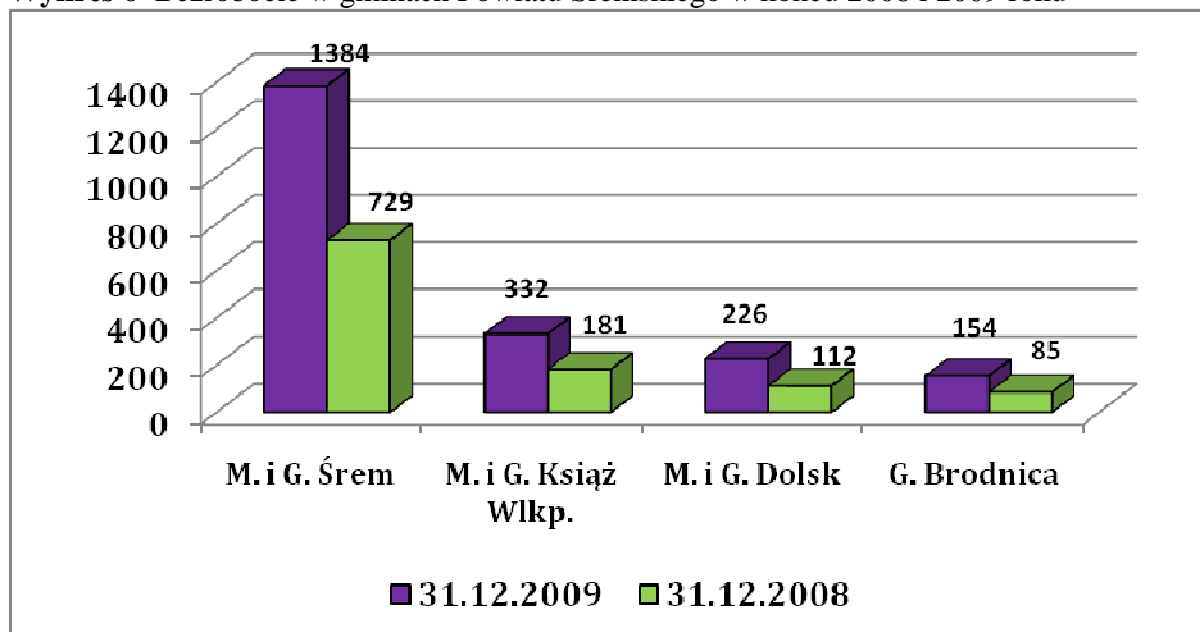
Powiatowy Urząd Pracy w Śremie oferuje pomoc i świadczone przez siebie usługi osobom z terenu gminy Śrem, Brodnica, Dolsk oraz Książ Wlkp. Dane dotyczące liczby osób zarejestrowanych w podziale na poszczególne gminy przedstawia poniższa Tabela.

Tabela 9 Bezrobocie w gminach Powiatu Śremskiego

Gminy powiatu	Stan w dniu				Spadek/wzrost w % (poz. 4 do 2)
	31.12.2008r.		31.12.2009r.		
1	2	3	4	5	6
	ogółem	kobiety	ogółem	kobiety	
Brodnica	85	54	154	84	81,2
Dolsk	112	64	226	125	101,8
Książ Wlkp.	181	132	332	191	83,4
Śrem	729	428	1384	693	89,8
Razem	1107	678	2096	1093	89,3

Źródło: Sprawozdanie o rynku pracy MPiPS-01. Opracowanie własne.

Wykres 6 Bezrobocie w gminach Powiatu Śremskiego w końcu 2008 i 2009 roku



Źródło: Tabela 9

Najliczniejszą grupę osób bezrobotnych stanowią mieszkańcy Miasta i Gminy Śrem. Najmniejszy odsetek osób zarejestrowanych w Urzędzie, to osoby z Gminy Brodnica. Porównując koniec 2009 roku z analogicznym okresem roku ubiegłego, wyraźnie widoczny jest wzrost liczby

osób bezrobotnych w Mieście i Gminie Dolsk. Wzrost ten kształtuje się na poziomie 114 osób, co stanowi przyrost rzędu 101,8%.

6. Zwolnienia grupowe

W okresie od stycznia do grudnia 2009 roku Powiatowy Urząd Pracy w Śremie otrzymał informacje o planowanych zwolnieniach grupowych od 13 zakładów pracy tj.:

- Odlewnia Żeliwa ŚREM S.A. - zgłoszono w styczniu oraz w październiku 2009 roku,
- EUROCONSTRUCTION Sp. z o.o. z siedzibą w Poznaniu (projektant i wykonawca konstrukcji stalowych oraz aluminiowych) - zgłoszono w lutym 2009 roku,
- Bank BPH S.A. Centrala w Warszawie – zgłoszono w marcu 2009 roku,
- MOLEX Sp. z o.o. z siedzibą w Sulęcinie (producent złącz elektronicznych, elektrycznych i światłowodowych) - zgłoszono w marcu 2009 roku,
- Poczta Polska Centrum Zarządzania Kadrami Wydział Regionalny w Poznaniu Dział Rejonowy w Lesznie - zgłoszono w kwietniu 2009 roku oraz w sierpniu 2009 roku,
- PROFI CREDIT Poland Sp. z o.o. z siedzibą w Bielsku-Białej (firma udzielająca pożyczek gotówkowych) - zgłoszono w maju 2009 roku,
- PKP CARGO S.A. Wielkopolski Zakład Spółki z siedzibą w Poznaniu (przewoźnik kolejowy towarów)- zgłoszono w maju 2009 roku,
- Newell Rubbermaid Poland II Sp. z o.o. z siedzibą w Manieczkach (sprzedaż hurtowa niewyspecjalizowana) - zgłoszono w lipcu 2009 roku,
- „RUCH” S.A. z siedzibą w Warszawie – zgłoszono we wrześniu 2009 roku,
- H. Cegielski-Poznań S.A. z siedzibą w Poznaniu – zgłoszono we wrześniu 2009 roku,
- DEFOR S.A. z siedzibą w Śremie – zgłoszono w październiku 2009 roku,
- PKO BANK POLSKI SPÓŁKA AKCYJNA z siedzibą w Warszawie – zgłoszono w listopadzie 2009 roku,
- TELEKOMUNIKACJA POLSKA S.A. z siedzibą w Warszawie – zgłoszono w grudniu 2009 roku.

Spośród wymienionych powyżej jednak tylko 4 zakłady dokonały zwolnień grupowych pracowników zamieszkałych na terenie Powiatu Śremskiego.

Tabela 10 Zwolnienia grupowe dokonane w 2008 i w 2009 roku

Pracodawcy, którzy dokonali zwolnień grupowych		zgłoszono	zrealizowano
01.01.2008r. - 31.12.2008r.	Odlewnia Żeliwa ŚREM S.A.	220	138
	Zakład Usług Technicznych „ETMA” Sp. z o.o.	65	65
	PKO Bank Polski Spółka Akcyjna z siedzibą w Warszawie	1	1
RAZEM		286	204
01.01.2009r. - 31.12.2009r.	Odlewnia Żeliwa ŚREM S.A.	390	319
	Bank BPH S.A.	1	1
	Profi Credit Poland Sp. z o.o.	1	1
	PKP CARGO S.A.	3	3
RAZEM		395	324

Źródło: Sprawozdanie o rynku pracy MPiPS-01. Opracowanie własne.

Zgodnie z art. 70 ustawy o promocji zatrudnienia i instytucjach rynku pracy Powiatowy Urząd Pracy w Śremie podjął współpracę z Odlewnią Żeliwa ŚREM S.A. w zakresie pomocy dla zwalnianych pracowników.

III. Usługi rynku pracy świadczone na rzecz osób zarejestrowanych

Usługami rynku pracy świadczonymi przez Powiatowy Urząd Pracy w Śremie na rzecz osób zarejestrowanych są: pośrednictwo pracy, poradnictwo zawodowe, pomoc w aktywnym poszukiwaniu pracy oraz organizacja szkoleń. Szczegółowe informacje dotyczące stosowania wymienionych usług przedstawiono poniżej.

1. Pośrednictwo pracy

W powyższym zakresie Powiatowy Urząd Pracy w Śremie:

- 1) przyjmuje i upowszechnia oferty pracy (w 2009 roku do Urzędu złożono **938 ofert pracy**).
- 2) realizuje złożone przez pracodawców oferty pracy (od stycznia do grudnia wydano **734 skierowania do pracy**).
- 3) podejmuje i utrzymuje kontakt z pracodawcami (według stanu w dniu 31.12.2009r. w rejestrze tut. Urzędu figurowało **964 pracodawców**).
- 4) podejmuje oraz utrzymuje kontakt z osobą bezrobotną lub poszukującą pracy (średnio miesięcznie 1 pośrednik pracy obsługuje **ok. 460 osób** bezrobotnych i poszukujących pracy).
- 5) kieruje osoby bezrobotne na aktywne formy (staże, przygotowania zawodowe, prace społecznie użyteczne). W 2009 roku wydano **676** skierowań na w/w formy.

2. Poradnictwo zawodowe i informacja zawodowa

W ramach poradnictwa zawodowego i informacji zawodowej Powiatowy Urząd Pracy w Śremie podejmuje następujące działania:

- 1) udziela porady indywidualnej bezrobotnemu lub poszukującemu pracy,
- 2) udziela porady w formie grupowej bezrobotnemu lub poszukującemu pracy,
- 3) udziela informacji zawodowej bezrobotnemu lub poszukującemu pracy,
- 4) udzielaniu informacji zawodowej grupie bezrobotnych lub poszukujących pracy,
- 5) udzielaniu pomocy pracodawcom w doborze kandydatów do pracy.

W 2009 roku udzielono **682** porady zawodowe indywidualne oraz grupowe.

Nowelizacja ustawy o promocji zatrudnienia i instytucjach rynku pracy, która weszła w życie z dniem 1 lutego 2009 roku wprowadziła tworzenie indywidualnych planów działania (IPD). Zgodnie z zapisem ustawy IPD powinno zostać stworzone dla każdej osoby bezrobotnej w przypadku nieprzerwanego pozostawania bezrobotnego w rejestrze urzędu przez okres

co najmniej 180 dni. Według stanu w dniu 31 grudnia 2009 roku sporządzono **609 indywidualnych planów działania.**

3. Pomoc w aktywnym poszukiwaniu pracy

Działania Powiatowego Urzędu Pracy w powyższym zakresie obejmują:

- 1) realizację szkoleń z zakresu umiejętności aktywnego poszukiwania pracy,
- 2) realizację zajęć aktywizacyjnych,
- 3) tworzenie dostępu do informacji i elektronicznych baz danych.

W ramach powyższych działań w okresie od stycznia do grudnia 2009 roku Urząd zorganizował **40 spotkań** w ramach zajęć aktywizacyjnych (w formie 2 dniowych warsztatów). Łącznie w w/w zajęciach uczestniczyły **304** osoby bezrobotne i **4** osoby poszukujące pracy.

4. Organizacja szkoleń

W zakresie organizacji szkoleń prowadzone są następujące działania:

- 1) informowanie o możliwościach i zasadach korzystania z usług szkoleniowych świadczonych przez Powiatowy Urząd Pracy oraz promowanie tych usług,
- 2) diagnozowanie zapotrzebowania na zawody i specjalności na lokalnym rynku pracy oraz potrzeb szkoleniowych osób uprawnionych do szkolenia,
- 3) sporządzanie i upowszechnianie planu szkoleń,
- 4) zlecanie przeprowadzania szkoleń instytucjom szkoleniowym,
- 5) kierowanie na szkolenia grupowe zgodnie z planem szkoleń,
- 6) kierowanie na szkolenie wskazane przez osobę uprawnioną,
- 7) monitorowanie przebiegu szkoleń,
- 8) finansowanie kosztów egzaminu, uzyskania licencji lub studiów podyplomowych,
- 9) udzielanie pożyczki szkoleniowej,
- 10) prowadzenie analiz skuteczności i efektywności szkoleń.

W okresie od stycznia do grudnia 2009 roku Urząd zorganizował **33 szkolenia, w tym:**

- 28 szkoleń grupowych dla 301 osób,

- 5 szkoleń indywidualnych.

W wyniku podejmowanych działań przez Powiatowy Urząd Pracy w Śremie od stycznia do grudnia 2009 roku wydano **10.080** decyzji administracyjnych oraz **4.900** zaświadczeń dla osób zarejestrowanych.

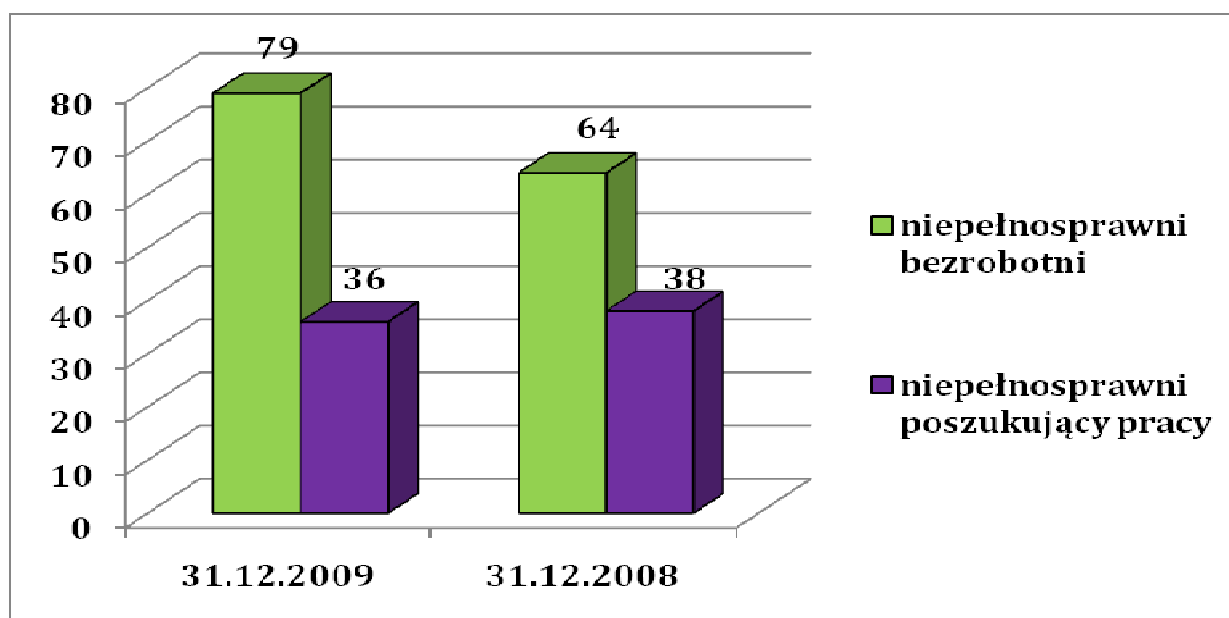
IV. Sytuacja osób niepełnosprawnych na lokalnym rynku pracy

1. Poziom i struktura osób niepełnosprawnych

Według stanu w dniu 31 grudnia 2009 roku w ewidencji Powiatowego Urzędu Pracy w Śremie figurowało 79 bezrobotnych posiadających określony stopień niepełnosprawności. Stanowiły one 3,77% ogółu zarejestrowanych osób bezrobotnych. Z usług Urzędu skorzystało też 36 osób niepełnosprawnych zarejestrowanych jako poszukujące pracy, co stanowiło 62,1% ogółu zarejestrowanych poszukujących pracy.

W porównaniu z analogicznym okresem roku ubiegłego, sytuację osób niepełnosprawnych przedstawia poniższy wykres.

Wykres 7 Poziom zarejestrowanych osób niepełnosprawnych

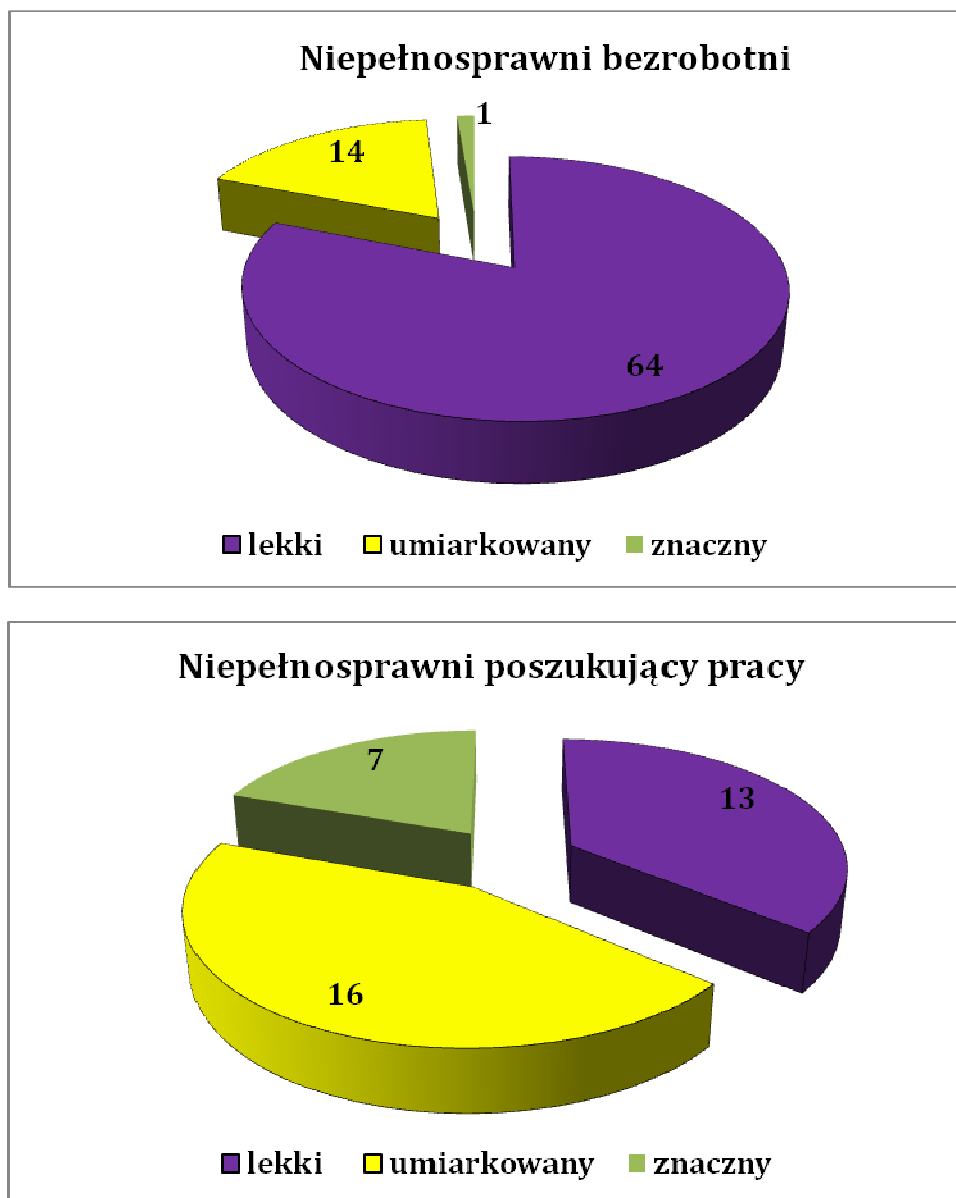


Źródło: Sprawozdanie o rynku pracy MPiPS-01. Opracowanie własne.

Trudności w znalezieniu zatrudnienia przez niepełnosprawne osoby bezrobotne i poszukujące pracy wynikają głównie z posiadanego stopnia niepełnosprawności. Pracodawcy nie zawsze są bowiem skłonni ponosić dodatkowe koszty związane z dostosowaniem stanowiska pracy dla osoby niepełnosprawnej.

Strukturę osób niepełnosprawnych z podziałem na orzeczony stopień niepełnosprawności przedstawia poniższy wykres.

Wykres 8 Osoby bezrobotne i poszukujące pracy zarejestrowane w PUP według stanu w dniu 31.12.2009r. z podziałem na stopnie niepełnosprawności



Źródło: Sprawozdanie o rynku pracy MPiPS-01. Opracowanie własne.

Strukturę bezrobotnych osób niepełnosprawnych pod względem czasu pozostawiania bez pracy, wieku, poziomu wykształcenia i stażu pracy przedstawia poniższa Tabela.

Tabela 11 Struktura zarejestrowanych niepełnosprawnych osób bezrobotnych

Wyszczególnienie		Stan w dniu 31.12.2008r.	Stan w dniu 31.12.2009r.	Wzrost/ spadek w liczbie osób
1		2	3	4
Liczba niepełnosprawnych bezrobotnych ogółem		64	79	15
Czas pozostawania bez pracy w miesiącach	do 1	7	8	1
	1-3	9	15	6
	3-6	15	21	6
	6-12	9	19	10
	12-24	10	11	1
	powyżej 24	14	5	-9
Wiek	18-24	7	8	1
	25-34	10	9	-1
	35-44	10	14	4
	45-54	27	34	7
	55-59	10	14	4
	60-64 lata	0	0	0
Wykształcenie	wyższe	1	3	2
	policealne i średnie zawodowe	10	12	2
	średnie ogólnokształcące	3	5	2
	zasadnicze zawodowe	25	37	12
	gimnazjalne i poniżej	25	22	-3
Staż pracy ogółem	do 1 roku	10	11	1
	1-5	5	14	9
	5-10	10	8	-2
	10-20	18	16	-2
	23-30	9	15	6
	30 lat i więcej	3	12	9
	bez stażu	9	3	-6

Źródło: Załącznik nr 1 do sprawozdania o rynku pracy MPiPS-01. Opracowanie własne.

Z powyższych danych wynika, iż w 2009 roku w ewidencji osób bezrobotnych z orzeczonym stopniem niepełnosprawności największą grupę stanowiły osoby posiadające wykształcenie zasadnicze zawodowe oraz osoby w wieku 45-54 lata.

2. Aktywizacja zawodowa osób niepełnosprawnych

Osoby z orzeczoną stopniem niepełnosprawności mają duże trudności w znalezieniu odpowiedniego dla siebie zatrudnienia.

W 2008 roku Powiatowy Urząd Pracy w Śremie odnotował dla omawianej grupy osób bezrobotnych 8 zgłoszeń ofert pracy. Natomiast w **2009 roku liczba ta spadła do 3.**

Niewielka liczba ofert pracy nie zamyka jednak osobom niepełnosprawnym drogi do rozwoju zawodowego, a co najważniejsze znalezienia pracy. Ustawa o promocji zatrudnienia i instytucjach rynku pracy, zakwalifikowała tę grupę bezrobotnych do osób znajdujących się w szczególnej sytuacji na rynku pracy. Oznacza to, że osoby te mogą skorzystać z następujących form aktywizacji: staże, szkolenia, prace interwencyjne, środki na podjęcie działalności gospodarczej. Pracodawca natomiast może ubiegać się o refundację kosztów wyposażenia lub doposażenia miejsca pracy dla osoby niepełnosprawnej.

Liczbę osób niepełnosprawnych objętych poszczególnymi formami przeciwdziałania bezrobociu przedstawia Tabela 12.

Tabela 12 Osoby niepełnosprawne objęte aktywnymi formami przeciwdziałania bezrobociu

OKRES	Liczba osób objętych aktywnymi formami	w tym:			
		Jednorazowe środki na podjęcie działalności gospodarczej	Prace społecznie użyteczne	Szkolenia	Przygotowanie zawodowe w miejscu pracy
01.01.2008-31.12.2008	22	1	3	4	14
01.01.2009-31.12.2009	28	2	6	12	2

Źródło: Opracowanie własne.

W 2009 roku aktywizacją objęto 28 zarejestrowanych osób niepełnosprawnych czyli o 6 osób więcej niż w roku poprzednim.

W końcu 2008 roku w ramach projektu pn. „Wysoki standard - gwarantem sukcesu” realizowanego przez Powiatowy Urząd Pracy w Śremie (Priorytet VI Rynek pracy otwarty dla wszystkich, Działanie 6.1 Poprawa dostępu do zatrudnienia oraz wspieranie aktywności zawodowej w regionie, Poddziałanie 6.1.2 Wsparcie powiatowych i wojewódzkich urzędów pracy w realizacji zadań na rzecz aktywizacji zawodowej osób bezrobotnych w regionie) współfinansowanego

ze środków Unii Europejskiej w ramach Europejskiego Funduszu Społecznego, przeprowadzono analizę lokalnego rynku pracy pt. „Badanie wśród pracodawców zainteresowanych zatrudnieniem osób niepełnosprawnych na terenie powiatu śremskiego”. Badania przeprowadzono metodą wywiadu bezpośredniego z grupą 300 podmiotów gospodarczych.

Z analizy badania wynika, że pracodawcy nie są zainteresowani zatrudnianiem osób niepełnosprawnych. Widzą oni szereg barier w przyjmowaniu tych osób do pracy przejawiających się najczęściej w:

- specyfice przedsiębiorstwa uniemożliwiającej zatrudnienie osób niepełnosprawnych,
- wysokim koszcie wymaganych zmian dostosowujących warunki pracy,
- skomplikowanych, często zmieniających się przepisach prawnych dotyczących obowiązków pracodawcy wobec osób niepełnosprawnych,
- wyższej konkurencyjności osób sprawnych, większą ich dyspozycyjnością, lepszym wykształceniem,
- braku wiedzy u pracowników działu kadr na temat zatrudnienia osób niepełnosprawnych.

Najczęstszym argumentem przekonującym pracodawców do nawiązania stosunku pracy z osobą niepełnosprawną są ulgi i świadczenia uzyskane wraz z jej zatrudnieniem.

Publikacja została rozpowszechniona w 2009 roku.

V. Formy aktywizacji osób zarejestrowanych wspierające usługi rynku pracy

Powiatowy Urząd Pracy w Śremie podejmuje działania mające na celu aktywizację osób bezrobotnych. Do najczęściej stosowanych form aktywizacji należą staże, prace interwencyjne i prace społecznie użyteczne. Dodatkowo Urząd oferuje wsparcie finansowe osobom bezrobotnym podejmującym działalność gospodarczą, jak również refunduje pracodawcom koszty doposażenia lub wyposażenia stanowiska pracy.

1. Staże

Staż ma na celu nabycie umiejętności praktycznych do wykonywania pracy przez wykonywanie zadań w miejscu pracy bez nawiązania stosunku pracy z pracodawcą. Ta forma wsparcia skierowana jest do osób znajdujących się w szczególnej sytuacji na rynku pracy. związku z nowelizacją *ustawy o promocji zatrudnienia i instytucjach rynku pracy* do grupy tej zalicza się:

- bezrobotnych do 25 roku życia,
- bezrobotnych długotrwale albo po zakończeniu realizacji kontraktu socjalnego, albo kobiety, które nie podjęły zatrudnienia po urodzeniu dziecka,
- bezrobotnych powyżej 50 roku życia,
- bezrobotnych bez kwalifikacji zawodowych, bez doświadczenia zawodowego lub bez wykształcenia średniego,
- bezrobotnych samotnie wychowujących co najmniej jedno dziecko do 18 roku życia,
- bezrobotnych, którzy po odbyciu kary pozbawienia wolności nie podjęli zatrudnienia,
- bezrobotnych niepełnosprawnych.

Organizatorem stażu może być pracodawca, rolnicza spółdzielnia produkcyjna, przedsiębiorca niezatrudniający pracownika oraz osoba fizyczna prowadząca gospodarstwo rolne powyżej 2 ha przeliczeniowych.

Staż może trwać:

- 6 miesięcy,
- 12 miesięcy – dla beneficjentów do 25 roku życia lub do 27 roku życia, jeśli nie upłynął okres 12 miesięcy od dnia określonego w dyplomie ukończenia szkoły wyższej.

W okresie odbywania stażu osoby bezrobotne otrzymują stypendium wypłacane przez PUP w Śremie finansowane ze środków Funduszu Pracy.

Tabela 13 Osoby objęte stażem w 2008 i 2009 roku

L.p.	Okres realizacji	Liczba osób objętych ogółem	Kobiety
1.	01.01.2008-31.12.2008	449	346
2.	01.01.2009-31.12.2009	449	335

Źródło: Materiały wewnętrzne Powiatowego Urzędu Pracy w Śremie z zakresu usług i instrumentów rynku pracy. Opracowanie własne.

Wskaźnik efektywności tej formy aktywizacji za rok 2009 został przedstawiony w Części VIII niniejszych materiałów w Tabeli 24.

2. Prace interwencyjne i prace społecznie użyteczne

Prace interwencyjne

Prace interwencyjne oznaczają zatrudnienie bezrobotnego przez pracodawcę, które nastąpiło w wyniku umowy zawartej ze Starostą. Pozwalają one na okresową aktywizację osób bezrobotnych będących w szczególnej sytuacji na rynku pracy oraz stwarzają szansę na późniejsze zatrudnienie.

Pracodawca, u którego skierowany bezrobotny będzie wykonywać prace interwencyjne, zawiera z bezrobotnym umowę o pracę oraz otrzymuje refundację kosztów wynagrodzenia i składek na ubezpieczenia społeczne.

W ramach tej formy pomocy w **2009 roku** zostało objętych **15 osób bezrobotnych**.

Prace społecznie użyteczne

Prace społecznie użyteczne to wykonywanie prac przez bezrobotnych bez prawa do zasiłku korzystających ze świadczeń z pomocy społecznej na terenie gminy, w której bezrobotni zamieszkują lub przebywają, w wymiarze do 10 godzin w tygodniu. Bezrobotni skierowani przez Powiatowy Urząd Pracy do wykonywania w/w prac otrzymują świadczenie pieniężne w wysokości 6,80 zł za każdą godzinę wykonywania prac społecznie użytecznych (do maja 2009 roku - 6,50 zł). Przysługujące świadczenie wypłacane jest przez gminę, w której prace są wykonywane.

Tabela 14 Osoby bezrobotne objęte pracami społecznie użytecznymi w 2009 roku

Lp.	Organizator prac społecznie użytecznych	Termin wykonywania prac	Liczba bezrobotnych ogółem
1.	Urząd Miasta i Gminy w Śremie	01.04.2009- 30.10.2009	6
2.	Urząd Miasta i Gminy w Książu Wlkp.	01.04.2009- 30.10.2009	32
3.	Urząd Miasta i Gminy w Dolsku	01.04.2009- 18.12.2009	9
4.	Urząd Gminy w Brodnicy	01.04.2009- 30.11.2009	10
RAZEM			57

Źródło: Materiały wewnętrzne Powiatowego Urzędu Pracy w Śremie z zakresu usług i instrumentów rynku pracy. Opracowanie własne.

W ramach prac społecznie użytecznych bezrobotni wykonują prace pielęgnacyjne zieleni miejskiej, prace porządkowe w zakresie malowania i czyszczenia płotów, prace porządkowe wokół budynków, naprawy i wymiany chodników na terenie wsi i miasta, sprzątania wiat autobusowych oraz szkolnych, wycinki krzewów przy drogach gminnych oraz usług opiekuńczych w miejscu zamieszkania podopiecznych, prace w zakresie porządkowania terenów wokół obiektów gminnych, boisk, placów zabaw, przystanków autobusowych, czy wykonywanie drobnych napraw.

Wskaźnik efektywności tej formy aktywizacji za rok 2009 został przedstawiony w Części VIII niniejszych materiałów w Tabeli 24.

3. Finansowanie podejmowanej przez bezrobotnych działalności gospodarczej

Osobie bezrobotnej ze środków Funduszu Pracy mogą być przyznane jednorazowe środki na podjęcie działalności gospodarczej, w tym na pokrycie kosztów pomocy prawnej, konsultacji i doradztwa związane z podjęciem tej działalności.

Wyżej wymieniona pomoc przyznawana jest na wniosek osoby bezrobotnej zarejestrowanej w Powiatowym Urzędzie Pracy w Śremie. Ubiegający się o uzyskanie środków na podjęcie działalności gospodarczej może zostać skierowany na kurs z zakresu podstaw przedsiębiorczości.

Wysokość przyznawanych środków określana jest w umowie i nie może być wyższa od kwoty **6-krotnego przeciętnego wynagrodzenia** (w dniu 31.12.09r. - 18 683,16 zł).

W **2009 roku** jednorazowe środki na podjęcie działalności gospodarczej otrzymało **100 osób bezrobotnych**, w tym 29 kobiet. W stosunku do analogicznego okresu roku ubiegłego liczba ta wzrosła o 5 osób.

Bezrobotni najczęściej przeznaczali otrzymane środki na:

- usługi ogólnobudowlane,
- usługi komputerowe,
- usługi kosmetyczne,
- handel, szczególnie z wykorzystaniem internetu.

4. Refundacje dla pracodawców

Podmiot prowadzący działalność gospodarczą może ubiegać się o zrefundowanie kosztów wyposażenia lub doposażenia stanowiska pracy dla skierowanego bezrobotnego. Środki te w **wysokości nieprzekraczającej 6-krotnej wysokości przeciętnego wynagrodzenia** pochodzą z Funduszu Pracy (w dniu 31.12.09r. - 18.683,16 zł).

O środki te może ubiegać się podmiot prowadzący działalność gospodarczą, który przez okres co najmniej 24 miesięcy zatrudni osobę bezrobotną skierowaną przez Urząd.

W **2009 roku** Powiatowy Urząd Pracy skierował **95 osób** bezrobotnych na nowo utworzone lub doposażone istniejące stanowiska pracy. Dzięki tym działaniom wsparcie otrzymało 33 pracodawców i powstało 45 nowych miejsc pracy.

50 osób bezrobotnych skierowano na umowy wcześniej zawarte, gdzie nastąpiło rozwiązanie stosunku pracy pracodawcy ze skierowaną osobą bezrobotną.

VI. Pozostałe formy wsparcia

Powiatowy Urząd Pracy w Śremie dodatkowo wspiera osoby zarejestrowane wypłacając im dodatki aktywizacyjne, refundując koszty przejazdu, koszty opieki nad dzieckiem do lat 7 oraz finansując studia podyplomowe i świadczenia przysługujące rolnikom zwalnianym z pracy. Ponadto w uzasadnionych przypadkach przed podjęciem form aktywizacji Urząd kieruje osoby bezrobotne na badania lekarskie mające na celu stwierdzenie ich zdolności do proponowanej formy wsparcia.

1. Dodatki aktywizacyjne

Jednym z instrumentów wspierających pośrednictwo pracy jest dodatek aktywizacyjny. O świadczenie to, na swój wniosek, może ubiegać się **osoba bezrobotna z prawem do zasiłku**, jeżeli:

- w wyniku skierowania przez powiatowy urząd pracy podjęła zatrudnienie w niepełnym wymiarze czasu pracy obowiązującym w danym zawodzie lub służbie i otrzymuje wynagrodzenie niższe od minimalnego wynagrodzenia za pracę,
- z własnej inicjatywy podjęła zatrudnienie lub inną pracę zarobkową.

Dodatku aktywizacyjnego nie przyznaje się jednak w sytuacji:

- skierowania bezrobotnego do prac interwencyjnych, robót publicznych lub na stanowisko utworzone w ramach refundacji kosztów jego doposażenia lub wyposażenia,
- podjęcia przez bezrobotnego z własnej inicjatywy zatrudnienia lub innej pracy zarobkowej u pracodawcy, u którego był zatrudniony bezpośrednio przed rejestracją,
- podjęcia przez bezrobotnego z własnej inicjatywy zatrudnienia lub innej pracy zarobkowej za granicą Rzeczypospolitej Polskiej u pracodawcy zagranicznego.

W Powiatowym Urzędzie Pracy w Śremie w 2009 roku wypłacano dodatek aktywizacyjny tylko bezrobotnym, którzy podjęli pracę z własnej inicjatywy. W tym przypadku dodatek przyznawany był przez połowę okresu, w jakim bezrobotnemu przysługiwałby jeszcze zasiłek, w wysokości 50% kwoty zasiłku dla bezrobotnych (do maja 2009 roku - 275,90 zł brutto, od czerwca 2009 roku 287,50 zł brutto). Dodatek aktywizacyjny przyznawany jest w formie decyzji administracyjnej.

Tabela 15 Liczba osób bezrobotnych otrzymujących dodatek aktywizacyjny

Liczba osób bezrobotnych otrzymujących dodatek aktywizacyjny		
Okres	Ogółem	Kobiety
01.01.2008 – 31.12.2008	187	95
01.01.2009 – 31.12.2009	333	133

Źródło: Sprawozdanie o rynku pracy MPiPS-01. Opracowanie własne.

W 2008 roku dodatek aktywizacyjny pobierało 187 osób, w tym około 51% kobiet. W 2009 roku liczba ta wzrosła o 78,1% do poziomu 333 osób. Biorąc pod uwagę kobiety, ich liczba wzrosła do poziomu 133.

Wzrost liczby osób pobierających dodatek aktywizacyjny świadczy o ich aktywności i dużym zaangażowaniu w poszukiwaniu pracy.

2. Refundacja kosztów przejazdu

W ramach instrumentów rynku pracy wspierających podstawowe usługi rynku pracy, Powiatowy Urząd Pracy w Śremie może dokonywać zwrotu kosztów przejazdu. O zwrot ten mogą ubiegać się osoby bezrobotne, które zostały skierowane przez PUP do:

- pracodawcy zgłaszającego ofertę pracy,
- miejsca zatrudnienia lub innej pracy zarobkowej
- miejsca odbywania stażu (przygotowania zawodowego w miejscu pracy),
- miejsca szkolenia,
- miejsca odbywania zajęć w zakresie poradnictwa zawodowego lub pomocy w aktywnym poszukiwaniu pracy,
- miejsca wykonywania prac społecznie użytecznych.

Przyznawanie i dokonywanie zwrotu kosztów przejazdu jest formą fakultatywną i możliwe jest do wysokości środków określonych w planie finansowym Funduszu Pracy.

Zasady refundacji kosztów przejazdu przez Powiatowy Urząd Pracy w Śremie znajdują się na stronie internetowej www.pup.srem.pl.

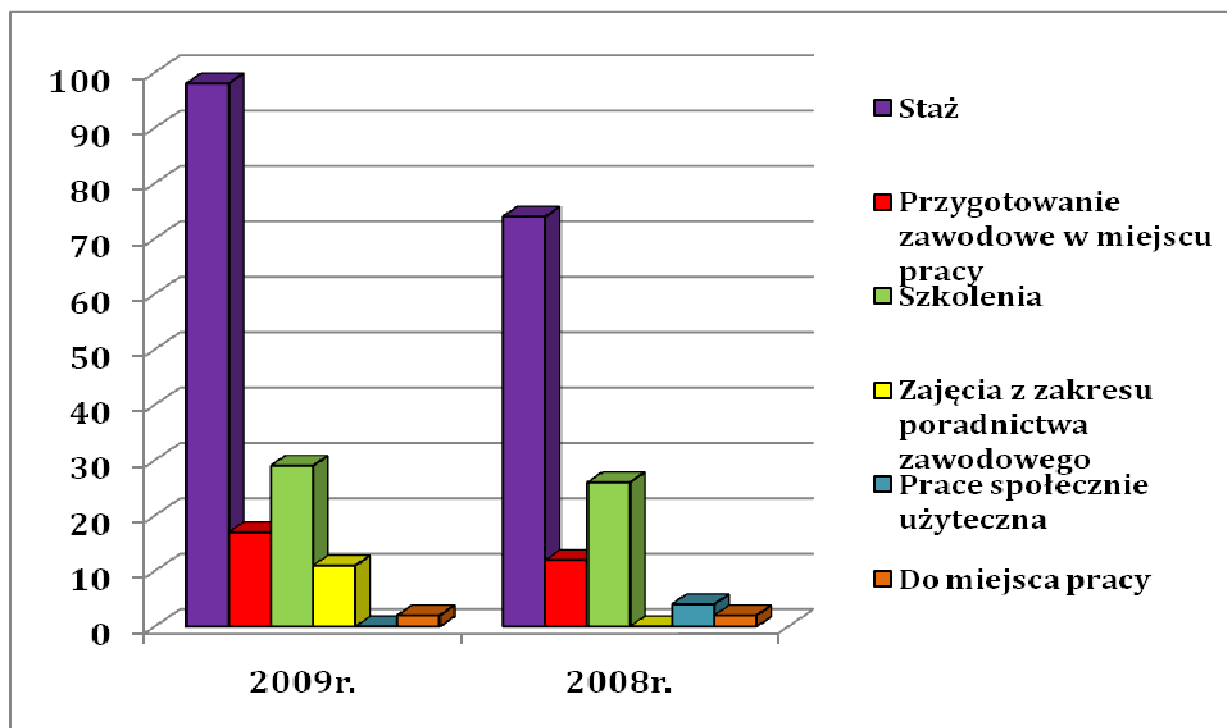
Liczbę osób objętych tą formą pomocy w 2008 i 2009 roku przedstawia Tabela 16.

Tabela 16 Liczba osób bezrobotnych, którym dokonano zwrotu kosztów przejazdu

Forma wsparcia	2008 rok		2009 rok	
	Ogółem	Kobiety	Ogółem	Kobiety
Staż	74	59	98	87
Przygotowanie zawodowe w miejscu pracy	12	10	17	15
Szkolenia	26	21	29	24
Zajęcia z zakresu poradnictwa zawodowego	0	0	11	11
Prace społecznie użyteczne	4	4	0	0
Do miejsca pracy	2	1	2	2
RAZEM	118	95	157	139

Źródło: Opracowanie własne.

Wykres 9 Liczba osób bezrobotnych, którym dokonano zwrotu kosztów przejazdu



Źródło: Tabela 16

3. Finansowanie studiów podyplomowych

O sfinansowanie studiów podyplomowych może ubiegać się:

- osoba bezrobotna,
- osoba poszukująca pracy,

- pracownik oraz osoba wykonująca inną pracę zarobkową w wieku 45 lat i powyżej, zainteresowana pomocą w rozwoju zawodowym, po zarejestrowaniu się w Urzędzie.

Na wniosek wyżej wymienionych osób Urząd może sfinansować z Funduszu Pracy koszty studiów podyplomowych należne organizatorowi studiów, do wysokości 100%, nie więcej jednak niż 300% przeciętnego wynagrodzenia (w dniu 31.12.09r. – 9 341,58 zł).

Osobie posiadającej status bezrobotnego, której Urząd przyznał dofinansowanie kosztów studiów podyplomowych, za okres uczestnictwa w zajęciach przewidzianych programem studiów przysługuje stypendium w wysokości 20% zasiłku dla bezrobotnych (w dniu 31.12.09r. – 115,00 zł).

Osobie bezrobotnej, która w trakcie studiów podjęła zatrudnienie, przysługuje stypendium w wysokości 20% zasiłku, od ostatniego dnia miesiąca, w którym podjęła zatrudnienie, do zakończenia studiów.

W 2009 roku Powiatowy Urząd Pracy sfinansował koszty studiów podyplomowych oraz wypłacił stypendium **2 osobom bezrobotnym oraz 1 osobie – zatrudnionej w wieku 45 lat i powyżej.**

4. Świadczenia przysługujące rolnikom zwalnianym z pracy

Osobie podlegającej ubezpieczeniu społecznemu rolników, która została zwolniona z przyczyn dotyczących zakładu pracy i która nie jest uprawniona do zasiłku przysługuje pokrycie składek na ubezpieczenia społeczne rolników w okresie pierwszych czterech kwartałów po rozwiązaniu stosunku pracy.

W 2009 roku Powiatowy Urząd Pracy sfinansował składki na ubezpieczenia społeczne **1 osobie.**

VII. Partnerstwa i współpraca

Partnerstwa lokalne

O *partnerstwie lokalnym* możemy mówić w sytuacji współpracy partnerów wspólnie realizujących określone działania i wdrażających różnorodne inicjatywy na rzecz społeczności lokalnej. Współpracujące ze sobą podmioty w sposób systematyczny i trwały oraz z wykorzystaniem innowacyjnych metod i środków planują, projektują, wdrażają i realizują określone projekty i inicjatywy.

Powiatowy Urząd Pracy w Śremie nawiązał współpracę w ramach poniżej wymienionych projektów:

1) „Barwny Horyzont”

Powyższe porozumienie zostało zawarte w dniu 11 maja 2009 roku z Ośrodkiem Pomocy Społecznej w Książu Wlkp.

Współpraca miała na celu m.in. aktywizację osób bezrobotnych i poszukujących pracy zarejestrowanych w Powiatowym Urzędzie Pracy w Śremie. Działania kierowane były do **10 osób** w zakresie aktywnej integracji i obejmują:

- szkolenie prowadzone przez psychologa mające na celu podniesienie poczucia własnej wartości i nabycie kompetencji społecznych,
- szkolenie prowadzone przez doradcę zawodowego,
- skierowanie osób na kurs prawa jazdy,
- skierowanie na kursy zawodowe: obsługa kas fiskalnych i komputera.

Kompleksowość wsparcia w projekcie polegała na wyposażeniu uczestników w umiejętność elastycznego poruszania się po rynku pracy i wytworzenia w ich świadomości konieczności stałego inwestowania w wiedzę i podnoszenie kwalifikacji zawodowych.

2) „Aktywność się opłaca”



W ramach porozumienia zawartego na okres od 2 stycznia do 31 grudnia 2009 roku z Ośrodkiem Pomocy Społecznej w Śremie, działaniami objęto **10 kobiet samotnie wychowujących dzieci oraz 10 kobiet powyżej 50 roku życia.**

Projekt miał głównie na celu ograniczenie zjawiska marginalizacji społecznej i zawodowej kobiet z terenu Gminy Śrem, korzystających z form wsparcia oferowanych przez Ośrodek Pomocy

Społecznej oraz przygotowanie tych osób do aktywnego uczestnictwa w życiu społecznym i rynku pracy.

W ramach zawartego porozumienia Powiatowy Urząd Pracy skierował w/w beneficjentów na szkolenia:

- z zakresu podstawowej obsługi komputera,
- sprzedawca z obsługą kasy fiskalnej.

3) „Aktywizacja dla kobiet z powiatu śremskiego”

Powiatowy Urząd Pracy był partnerem Wielkopolskiego Stowarzyszenia Rozwoju i Promocji Obszarów Wiejskich w Środzie Wlkp. w okresie od 2 lutego do 31 maja 2009 roku. Projekt skierowany był dla **60 kobiet bezrobotnych, poszukujących pracy lub pracujących w rolnictwie** mieszkających na terenie Powiatu Śremskiego.

Celem projektu było podniesienie kwalifikacji społecznych kobiet, nabycie umiejętności praktycznych oraz zwiększenie szans na zatrudnienie. Warsztaty prowadzone w ramach projektu przez doradcę zawodowego obejmowały takie zagadnienia jak: analiza lokalnego rynku pracy, pisanie CV, listu motywacyjnego, przeprowadzanie rozmowy kwalifikacyjnej oraz techniki autoprezentacji. Warsztaty prowadzone przez psychologa zaznajomiły osoby ze sposobami radzenia sobie ze stresem, tworzeniem więzi społecznych oraz podstawowych kompetencji społecznych.

4) „Aktywni na rynku pracy”

Porozumienie partnerskie zawarte 1 października 2008 roku z Wielkopolską Agencją Rozwoju Sp. z o.o. miało charakter projektu szkoleniowego. Obejmowało działania (do realizacji w 2009 roku) w zakresie umiejętności poszukiwania pracy, skierowane do **20 osób bezrobotnych z terenu Powiatu Śremskiego**, zagrożonych wykluczeniem społecznym.

Celem działań w ramach zawartego porozumienia było udzielenie wsparcia osobom bezrobotnym w zakresie przeciwdziałania zjawisku wykluczenia społecznego. Poza tym projekt miał za zadanie podniesienie poziomu motywacji i pewności siebie w poszukiwaniu zatrudnienia, a także poprawę zdolności przekwalifikowania oraz zwiększenie świadomości o lokalnym rynku pracy.

5) „W drogę do sukcesu – rozwój aktywnej integracji”

Porozumieniem partnerskim zawartym 1 października 2008 roku z Wielkopolską Agencją Rozwoju Sp. z o.o. w styczniu 2010 roku objętych zostało **30 osób bezrobotnych z terenu Powiatu Śremskiego**, zagrożonych wykluczeniem społecznym.

W ramach porozumienia 30 osób ukończyło kurs na operatora wózków widłowych oraz otrzymało certyfikat zaświadczający o w/w uprawnieniach. Osoby te uzyskały także wsparcie psychologiczno – doradcze. Uczestnictwo bezrobotnych w projekcie podniosło ich kwalifikacje zawodowe oraz szanse na lokalnym rynku pracy.

6) „Edukacja – Praca - Przyszłość”

W 2008 roku zawarte zostało Lokalne Partnerstwo Edukacyjne „Edukacja – Praca – Przyszłość” w Powiecie Śremskim, do którego przystąpili przedstawiciele instytucji, biznesu oraz organizacji pozarządowych. Celem partnerstwa jest dążenie do dostosowania systemu kształcenia teoretycznego i praktycznego w szkołach ponadgimnazjalnych w Powiecie Śremskim do potrzeb lokalnego rynku pracy poprzez realizację zadań z zakresu:

1. zdiagnozowanie i weryfikacja problemów partnerów rynku pracy,
2. kontynuacja współpracy między partnerami na lokalnym rynku Pracy,
3. wypracowanie efektywnego modelu współpracy pomiędzy wszystkimi partnerami rynku pracy.

W ramach Lokalnego Partnerstwa Edukacyjnego „Edukacja - Praca – Przyszłość” w 2009 roku zorganizowano Targi Pracy oraz Targi Edukacyjne skierowane dla młodzieży ze szkół gimnazjalnych i ich rodziców, jak również dla osób poszukujących pracy.

Dodatkowo zorganizowano spotkanie pedagogów i doradców zawodowych ze szkół gimnazjalnych i ponadgimnazjalnych Powiatu Śremskiego, podczas którego poruszono następujące zagadnienia:

1. poradnictwo zawodowe pomocą w planowaniu kariery zawodowej,
2. Indywidualny Plan Działania sposobem na rozwój zawodowy,
3. pośrednictwo pracy drogą do zatrudnienia,
4. formy aktywizacji osób zarejestrowanych wspierające usługi rynku pracy.

Forum Przedsiębiorców

W kwietniu 2009 roku odbyło się **VII Forum Przedsiębiorców Powiatu Śremskiego**. Współorganizatorami spotkania byli Powiatowy Urząd Pracy w Śremie oraz Unia Gospodarcza Regionu Śremskiego – Śremski Ośrodek Wspierania Małej Przedsiębiorczości w Śremie. Na Forum omówiono następujące zagadnienia:

- zmiana form wsparcia przedsiębiorców w związku z nowelizacją ustawy o promocji zatrudnienia i instytucjach rynku pracy,
- formy wsparcia dla pracodawców zatrudniających osoby niepełnosprawne,
- dofinansowanie do wynagrodzeń zatrudnionych pracowników niepełnosprawnych,
- oferta zewnętrznego finansowania działalności gospodarczej,
- wsparcie przedsiębiorczości w okresie programowania 2007-2013,
- oferta inwestycyjna Gminy Śrem.

Forum cieszyło się dużym zainteresowaniem pracodawców.

W grudniu 2009 roku odbyło się **VIII Forum Przedsiębiorców Powiatu Śremskiego** pt.: „Obniżenie kosztów funkcjonowania firm”. Spotkanie miało na celu omówienie sytuacji na lokalnym rynku pracy, wymianę doświadczeń z zakresu promowania i rozwijania przedsiębiorczości w Powiecie Śremskim oraz znajdowania wspólnych rozwiązań prowadzących do efektywnych zmian w gospodarce Powiatu.

Program Forum obejmował następujące zagadnienia:

1. Sytuacja na rynku pracy – formy współpracy z pracodawcami.
2. Zasady pracy tymczasowej.
3. Odzyskiwanie VAT, czyli ile menedżer powinien wiedzieć, aby nie tylko nie tracić na VAT, ale zyskać.

Podczas Forum wszyscy uczestnicy mogli skorzystać z indywidualnych konsultacji, których udzielali doradcy podatkowi oraz przedstawiciele agencji pracy.

Współpraca z Zakładem Ubezpieczeń Społecznych

W czerwcu 2009 roku w Zakładzie Ubezpieczeń Społecznych w Śremie odbyło się spotkanie informacyjne dla przedsiębiorców pn. „*Jedno okienko – jak z niego korzystać*”. Prelegentami spotkania byli przedstawiciele Zakładu Ubezpieczeń Społecznych w Śremie, Urzędu Skarbowego w Śremie, Urzędu Miejskiego w Śremie oraz Powiatowego Urzędu Pracy w Śremie. Podczas spotkania zaproszeni eksperci przekazywali informacje dotyczące zakładania firm, ich zawieszania/odwieszania, a także zasad rozliczania i dokumentowania.

Pracownik PUP dokonał prezentacji zagadnienia dotyczącego możliwości ubiegania się o środki na podjęcie działalności gospodarczej (pomoc w samozatrudnieniu).

Uczestnicy spotkania otrzymali bezpłatne materiały informacyjne, mogli również zasięgnąć porady bezpośrednio u specjalistów.

Patronat nad tą ogólnopolską akcją objęła Gazeta Prawna i portal finansowy Bankier.pl.

VIII. Projekty współfinansowane ze środków Unii Europejskiej w ramach Europejskiego Funduszu Społecznego



1. „Bądź gotowy dziś...do zmian”

W 2008 roku Powiat Śremski podpisał umowę o realizację projektu pn. „Bądź gotowy dziś...do zmian”. Jest to projekt systemowy realizowany w okresie **od 01.01.2008r. do 31.12.2013r.** w ramach Priorytetu VI *Rynek pracy otwarty dla wszystkich*, Działanie 6.1 *Poprawa dostępu do zatrudnienia oraz wspieranie aktywności zawodowej w regionie*, Poddziałanie 6.1.3 *Poprawa zdolności do zatrudnienia oraz podnoszenie poziomu aktywności zawodowej osób bezrobotnych* Programu Operacyjnego Kapitał Ludzki 2007-2013.

Celem projektu jest aktywizacja zawodowa osób bezrobotnych, w tym w szczególności osób znajdujących się w szczególnej sytuacji na rynku pracy oraz ułatwienie tym osobom ponownej integracji z rynkiem pracy.

W okresie od stycznia do grudnia 2009 roku aktywizacja w ramach projektu polegała na organizowaniu takich form wsparcia jak: staże, przygotowania zawodowe w miejscu pracy, szkolenia z zakresu podstaw obsługi komputera, szkolenia dla osób zamierzających rozpocząć prowadzenie działalności gospodarczej oraz udzielanie jednorazowo środków na podjęcie działalności gospodarczej.

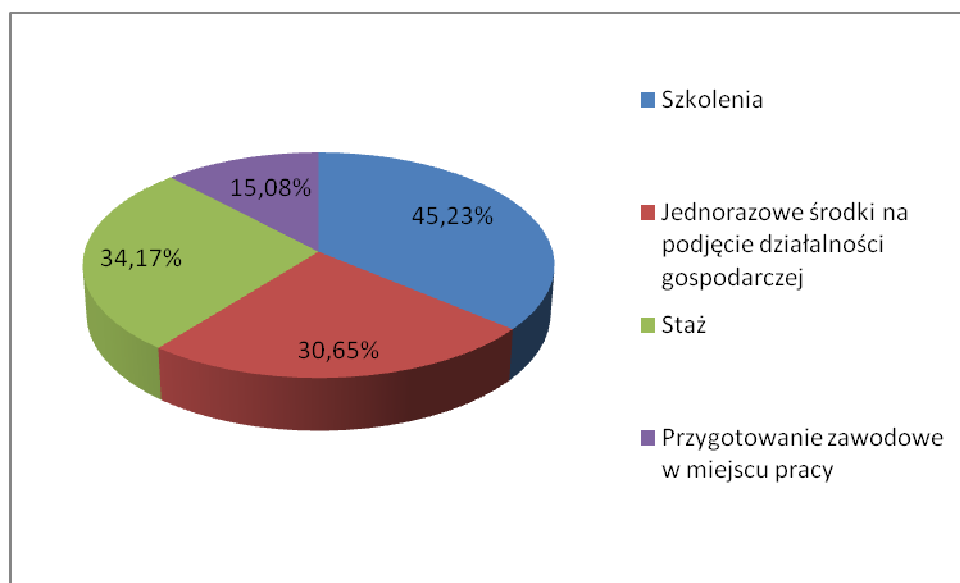
W roku 2009 osobom bezrobotnym udzielono wsparcia w formach wskazanych Tabeli 17.

Tabela 17 Rodzaje wsparcia udzielonego bezrobotnym w 2009 roku w ramach projektu współfinansowanego z Unii Europejskiej w ramach Europejskiego Funduszu Społecznego

Tytuł projektu	Liczba osób objętych projektem w 2009 roku	w tym:			
		Szkoleniem	Jednorazowymi środkami na podjęcie działalności gospodarczej	Stażem	Przygotowaniem zawodowym w miejscu pracy
<i>Bądź gotowy dziś... do zmian</i>	199	90	61	68	30

Źródło: Materiały wewnętrzne Powiatowego Urzędu Pracy w Śremie z zakresu usług i instrumentów rynku pracy. Opracowanie własne.

Wykres 10 Struktura udzielonego wsparcia w 2009 roku



Źródło: Tabela 5

W 2009 roku w ramach projektu objęto 199 osób. Największy udział w ogóle objętych projektem w 2009 roku stanowiły osoby skierowane na szkolenia – 45,23%. Kolejnymi formami wsparcia zostało objętych: stażami – 34,17% i przygotowaniem zawodowym w miejscu pracy – 15,08%. Jednorazowo środki na podjęcie działalności gospodarczej otrzymało 30,65% uczestników projektu.

Dzięki środkom pozyskanym na realizację projektu współfinansowanego z Unii Europejskiej w ramach Europejskiego Funduszu Społecznego możliwa jest aktywizacja dodatkowej grupy bezrobotnych. Realizowane działania przyczyniają się do przewyższania barier, na które napotykają bezrobotni, zarówno młodzież wkraczająca na rynek pracy, jak i osoby powracające na rynek po długotrwałej przerwie w zatrudnieniu. W 2009 roku projekt w znaczący sposób przyczynił się do poprawy sytuacji grupy docelowej przez zwiększenie jej szans na rynku pracy, a tym samym ułatwienia startu zawodowego lub powrotu na rynek pracy.

2. „Wysoki standard – gwarantem sukcesu”

W Powiatowym Urzędzie Pracy w Śremie w okresie **od 01.05.2008r. do 31.12.2009r.** realizowany był projekt konkursowy w ramach Priorytetu VI *Rynek pracy otwarty dla wszystkich*, Działanie 6.1 *Poprawa dostępu do zatrudnienia oraz wspieranie aktywności zawodowej w regionie*, Poddziałanie 6.1.2 *Wsparcie powiatowych i wojewódzkich urzędów pracy w realizacji zadań na rzecz aktywizacji zawodowej osób bezrobotnych w regionie*.

Projekt ten miał na celu wzmocnienie usług rynku pracy oraz dostosowanie się do potrzeb klientów, zarówno osób pozostających bez pracy, jak i pracodawców.

Projekt był skierowany do pracowników kluczowych Powiatowego Urzędu Pracy w Śremie.

W ramach projektu realizowane były następujące działania:

- zatrudnienie pracowników na stanowiskach kluczowych (pośrednicy pracy i doradca zawodowy),
- szkolenia dla pracowników kluczowych,
- badanie lokalnego rynku pracy, publikacja i upowszechnianie wyników analizy.

Badanie lokalnego rynku pracy zostało przeprowadzone w końcu 2008 roku i obejmowało „Badanie wśród pracodawców zainteresowanych zatrudnieniem osób niepełnosprawnych na terenie powiatu śremskiego”. Zakres badań, który objął 300 podmiotów gospodarczych, dotyczył przede wszystkim:

- stopnia zainteresowania pracodawców zatrudnieniem osób niepełnosprawnych,
- scharakteryzowania wymagań pracodawców, co do kompetencji osób niepełnosprawnych (m.in. poziom oraz kierunek wykształcenia, umiejętności specjalistyczne, obsługa komputera),
- zidentyfikowania oczekiwań pracodawców w zakresie świadczonych przez PUP w Śremie usług,
- analizy barier dotyczących zatrudniania osób niepełnosprawnych.

Końcowym etapem badania była ich publikacja oraz upowszechnienie wyników badań podczas konferencji.

3. „Profesjonalny pracownik”

W okresie od 01.06.2009r. do 30.09.2011r. Powiatowy Urząd Pracy w Śremie realizuje projekt konkursowy pn. „*Profesjonalny pracownik*” w ramach Programu Operacyjnego Kapitał Ludzki 2007-2013 Priorytet VI *Rynek pracy otwarty dla wszystkich*, Działanie 6.1 *Poprawa dostępu do zatrudnienia oraz wspieranie aktywności zawodowej w regionie*, Poddziałanie 6.1.2 *Wsparcie powiatowych i wojewódzkich urzędów pracy w realizacji zadań na rzecz aktywizacji zawodowej osób bezrobotnych w regionie*.

W ramach projektu realizowane są następujące działania:

- zatrudnienie pracowników na stanowiskach kluczowych (pośrednicy pracy i doradcy zawodowi),
- szkolenia dla pracowników kluczowych,
- studia podyplomowe dla pracowników kluczowych.

IX. Struktura i wykorzystanie środków Funduszu Pracy w Powiecie Śremskim

Powiatowy Urząd Pracy w Śreмі w 2009 roku dysponował kwotą środków Funduszu Pracy przeznaczonych na podejmowanie działań zmierzających do ograniczenia bezrobocia oraz łagodzenia jego skutków w wysokości **5.474.100 złotych**.

Podstawowa kwota środków dla samorządu powiatowego na 2009 rok przyznana została w lutym 2009 roku w wysokości 1.910.700 złotych. Była ona niższa o 5,3% w porównaniu do roku poprzedniego.

W wyniku podjętych działań Powiatowy Urząd Pracy pozyskał z rezerwy Marszałka i z rezerwy Ministra Pracy dodatkowe środki, które były przyznawane w transzach:

- ✓ w kwietniu 2009 roku - 422.900 złotych,
- ✓ w maju 2009 roku - 758.400 złotych,
- ✓ w czerwcu 2009 roku - 1.487.800 złotych,
- ✓ w lipcu 2009 roku - 894.300 złotych.

Łącznie pozyskano kwotę **3.563.400 złotych**. Pozyskane środki zostały przeznaczone na aktywizację zawodową osób bezrobotnych. Z tego kwotę 1.487.800 złotych przeznaczono na finansowanie projektów współfinansowanych z Europejskiego Funduszu Społecznego w ramach Programu Operacyjnego Kapitał Ludzki. Pozostałą część przeznaczono na realizację programów lokalnych. Łączna kwota środków pozyskanych dodatkowo w 2009 roku była wyższa o 9,3% od środków pozyskanych w roku 2008.

Tabela 18 Pozyskane środki na aktywne programy ograniczania bezrobocia w latach 2008-2009

Lp.	Wyszczególnienie	2008	2009	Wzrost/spadek przyznanych środków w % (kol. 4-3) : kol.3 x 100
I	Podstawowa kwota Funduszu Pracy	2.017.800	1.910.700	-5,3
II	Środki pozyskane dodatkowo	3.261.400	3.563.400	9,3
1.	Programy lokalne	1.090.000	2.075.600	90,4
2.	Programy współfinansowane ze środków Unii Europejskiej	2.171.400	1.487.800	-31,5
RAZEM poz. I-II		5.279.200	5.474.100	3,7

Źródło: Decyzje MPiPS, materiały wewnętrzne Powiatowego Urzędu Pracy z zakresu usług i instrumentów rynku pracy. Opracowanie własne.

W konsekwencji oznacza to, iż łączna kwota środków przeznaczonych na podejmowanie działań zmierzających do ograniczenia bezrobocia oraz łagodzenia jego skutków **jest wyższa w porównaniu z latami ubiegłymi i wynosi 5.474.100 złotych.**

Ponadto, w związku z wejściem w życie ustawy z dnia 1 lipca 2009 roku o łagodzeniu skutków kryzysu ekonomicznego dla pracowników i przedsiębiorców (Dz. U. z 2009 roku, Nr 125, poz. 1035), Powiatowy Urząd Pracy pozyskał dodatkowo kwotę **100.000 złotych** na finansowanie wydatków określonych w art. 22 ust. 1, art. 24 ust. 1 i ust. 3 ustawy, tj. kosztów szkoleń i studiów podyplomowych pracowników oraz stypendiów i naliczonych od wypłaconych stypendiów składek na ubezpieczenie społeczne pracowników należnych od pracodawcy. Jednakże, ze względu na fakt, iż decyzje o przyznaniu wyżej wymienionych środków Urząd otrzymał w październiku, nie zostały one wykorzystane ze względu na brak zainteresowania ze strony pracodawców.

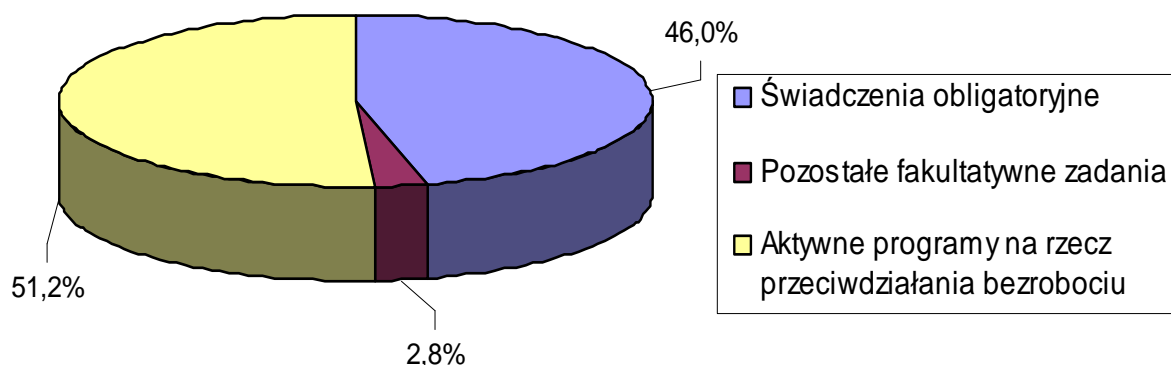
Wykonanie planu środków Funduszu Pracy na dzień 31 grudnia 2009 roku przedstawiają Tabele 19-22.

Tabela 19 Ogółem Fundusz Pracy

Lp.	Wyszczególnienie	Plan środków Funduszu Pracy na 2009 rok	Wykonanie planu na dzień 31.12.2009	% Wykorzystania planu
1	2	3	4	6
1	Świadczenia obligatoryjne	X	4.916.405	X
2	Pozostałe fakultatywne zadania	299.400	299.330	100,0
3	Aktywne programy na rzecz ograniczania bezrobocia	5.474.100	5.473.834	100,0
RAZEM		5.773.500	10.689.569	X

Źródło: Sprawozdanie o dochodach i wydatkach Funduszu Pracy MPiPS-02, materiały wewnętrzne Powiatowego Urzędu Pracy z zakresu usług i instrumentów rynku pracy. Opracowanie własne.

Wykres 11 Podział wydatkowanych środków Funduszu Pracy na dzień 31 grudnia 2009 roku



Źródło: Tabela 19

W ramach świadczeń obligatoryjnych najwięcej środków wypłacono na zasiłki dla bezrobotnych – 96,4%. Natomiast wydatki na dodatki aktywizacyjne stanowiły niewielki udział w wydatkach obligatoryjnych – 3,6% w ogóle wydatków.

Tabela 20 Świadczenia obligatoryjne

Lp.	Wyszczególnienie	Wykonanie na dzień 31.12.2009
1	2	3
1	Zasiłki dla bezrobotnych	4.738.616
2	Dodatki aktywizacyjne	177.782
3	Zasiłki przedemerytalne	7
RAZEM		4.916.405

Źródło: Sprawozdanie o dochodach i wydatkach Funduszu Pracy MPiPS-02, materiały wewnętrzne Powiatowego Urzędu Pracy z zakresu usług i instrumentów rynku pracy. Opracowanie własne.

W ramach pozostałych fakultatywnych zadań w okresie od 1 stycznia do 31 grudnia 2009 roku największe środki zostały wydatkowane na wprowadzanie, rozwijanie i eksploatację systemu informatycznego – 39,4% oraz na szkolenia pracowników – 30,9%. Znaczny udział w ogóle zaangażowanych środków stanowią środki przeznaczone na: korespondencję

z bezrobotnymi i pracodawcami (12,48%), badanie, opracowywanie ekspertyz, analiz, wydawnictw i konkursów dotyczących rynku pracy (8,8%).

Tabela 21 Pozostałe fakultatywne zadania

Lp.	Wyszczególnienie	Plan środków Funduszu Pracy na 2009 rok	Wykonanie planu na dzień 31.12.2009	% wykonania planu
1	2	3	4	5
1	Organizowanie partnerstwa lokalnego	6.250	6.250	100,0
2	Szkolenie członków rady zatrudnienia	6.941	6.941	100,0
3	Opracowywanie i rozpowszechnianie informacji zawodowych oraz wyposażenia w celu prowadzenia pośrednictwa pracy lub poradnictwa zawodowego, przez publiczne służby zatrudnienia	485	485	100,0
4	Opracowywanie, wydawanie lub rozpowszechnianie informacji o usługach organów zatrudnienia oraz innych partnerów rynku pracy, dla bezrobotnych i poszukujących pracy oraz pracodawców	26.422	26.421	100,0
5	Wysyłka wezwań, zawiadomień, zakup druków, korespondencja i komunikowanie się z pracodawcami, bezrobotnymi, poszukującymi pracy, organami rentowymi oraz urzędami skarbowymi	37.346	37.343	100,0
6	Badania, opracowywanie programów, ekspertyz, analiz, wydawnictw i konkursów dotyczących rynku pracy	9.462	9.462	100,0
7	Wprowadzanie, rozwijanie i eksploatacja systemu informatycznego	118.063	118.060	100,0
8	Szkolenia pracowników	92.366	92.337	100,0
9	Koszty wyposażenia klubu pracy	519	519	100,0
10	Koszty postępowania sądowego i egzekucyjnego	1.546	1.512	97,8
RAZEM		299.400	299.330	100,0

Źródło: Sprawozdanie o dochodach i wydatkach Funduszu Pracy MPiPS-02, materiały wewnętrzne Powiatowego Urzędu Pracy z zakresu usług i instrumentów rynku pracy. Opracowanie własne.

Środki Funduszu Pracy przyznane na finansowanie aktywnych programów na rzecz ograniczania bezrobocia i łagodzenia jego skutków wykorzystano w okresie od 1 stycznia do 31 grudnia 2009 roku w 100,0%. Najwięcej środków w powyższym okresie zaangażowano

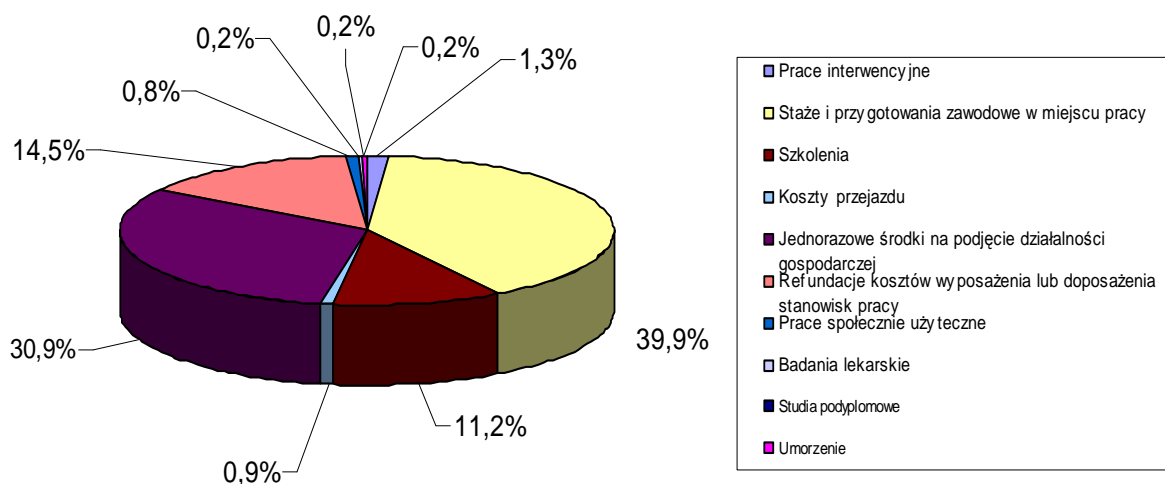
w ramach staży i przygotowań zawodowych w miejscu pracy – około 40,0% ogółu zaangażowanych środków. Kolejnymi pod względem wielkości grupami zaangażowanych środków w ramach podpisanych umów były jednorazowe środki na podjęcie działalności gospodarczej, refundacja kosztów wyposażenia lub doposażenia stanowiska pracy dla skierowanego bezrobotnego oraz szkolenia, Stanowiły one odpowiednio – 30,9%, 14,5% i 11,2%. Zaangażowanie środków w ramach pozostałych aktywnych programów kształtowało się na poziomie 0,02%-1,25%.

Tabela 22 Aktywne programy na rzecz ograniczania bezrobocia

Lp.	Wyszczególnienie	Plan środków Funduszu Pracy na 2009 rok	Wykonanie planu na dzień 31.12.2009	% wykonania planu
1	2	3	4	6
1	Prace interwencyjne	68.676	68.444	99,7
2	Staże i przygotowania zawodowe	2.184.551	2.184.536	100,0
3	Szkolenia	610.470	610.465	100,0
4	Studia podyplomowe	8.651	8.650	100,0
5	Koszty przejazdu do miejsca pracy, odbywania stażu, przygotowania zawodowego, szkolenia i zajęć poradnictwa zawodowego	47.658	47.658	100,0
6	Jednorazowe środki dla bezrobotnego na podjęcie działalności gospodarczej, w tym refundacje kosztów pomocy prawnej, konsultacji i doradztwa	1.693.086	1.693.074	100,0
7	Wyposażenie lub doposażenie stanowiska pracy	794.459	794.458	100,0
8	Prace społecznie użyteczne	46.063	46.063	100,0
9	Badania lekarskie	8.279	8.279	100,0
10	Świadczenia przysługujące rolnikom zwalnianym z pracy – składki na ubezpieczenia społeczne rolników	1.124	1.124	100,0
11	Umorzenie	11.083	11.083	100,0
RAZEM		5.474.100	5.473.834	100,0

Źródło: Sprawozdanie o dochodach i wydatkach Funduszu Pracy MPiPS-02, materiały wewnętrzne Powiatowego Urzędu Pracy z zakresu usług i instrumentów rynku pracy. Opracowanie własne.

Wykres 12 Struktura wydatkowanych środków Funduszu Pracy na aktywne programy na rzecz ograniczania bezrobocia w okresie od 1 stycznia do 31 grudnia 2009 roku



Źródło: Tabela 22

W celu zapewnienia racjonalnego wykorzystania środków Funduszu Pracy wnioski pracodawców i bezrobotnych dotyczące organizacji usług i instrumentów rynku pracy opiniowane są przez Komisję.

W okresie **od 1 stycznia do 31 grudnia 2009 roku** usługami i instrumentami rynku pracy zostało objętych **1.436 osób**. Analizując przedstawione w Tabeli 23 dane obserwujemy, że największy udział w aktywizacji bezrobotnych mają staże i przygotowania zawodowe w miejscu pracy – 36,6% ogółu objętych. Decydującym czynnikiem wpływającym na to jest możliwość odpowiedniego przygotowania bezrobotnych do wykonywania pracy na określonym stanowisku pracy.

Należy dodać, iż z dniem 1 lutego 2009 roku, zgodnie z nowelizacją ustawy o promocji zatrudnienia i instytucjach rynku pracy nie ma już możliwości organizacji przygotowań zawodowych w miejscu pracy.

Znaczny udział w ogóle objętych stanowią szkolenia – 21,3%. Objęto nimi w 2009 roku 306 osób bezrobotnych. W ramach organizowanych szkoleń osoby bezrobotne mogły dostosować posiadane kwalifikacje do potrzeb rynku pracy bądź nabyć nowych umiejętności, które wykorzystają np. podczas prowadzenia działalności gospodarczej.

Na uwagę zasługuje również liczba osób objętych dodatkami aktywizacyjnymi, która stanowiła 23,2% ogółu objętych w 2009 roku, natomiast w 2008 roku – 13,7%.

Duże zastosowanie w aktywizacji bezrobotnych mają refundacje kosztów wyposażenia lub doposażenia stanowisk pracy dla skierowanych bezrobotnych oraz jednorazowe środki na podjęcie działalności gospodarczej. W 2009 roku wyżej wymienionymi instrumentami zostało objętych odpowiednio 6,6% i 7,0% ogółu objętych. Należy ponadto dodać, iż udział bezrobotnych,

którym udzielono wsparcia w postaci jednorazowo przyznanych środków na podjęcie działalności gospodarczej wzrósł o 5,3% w stosunku do roku 2008. Kwota udzielanej pomocy w ramach tych form kształtuje się w granicy około 17.155 złotych.

Tabela 23 Osoby objęte usługami i instrumentami rynku pracy w latach 2008 i 2009

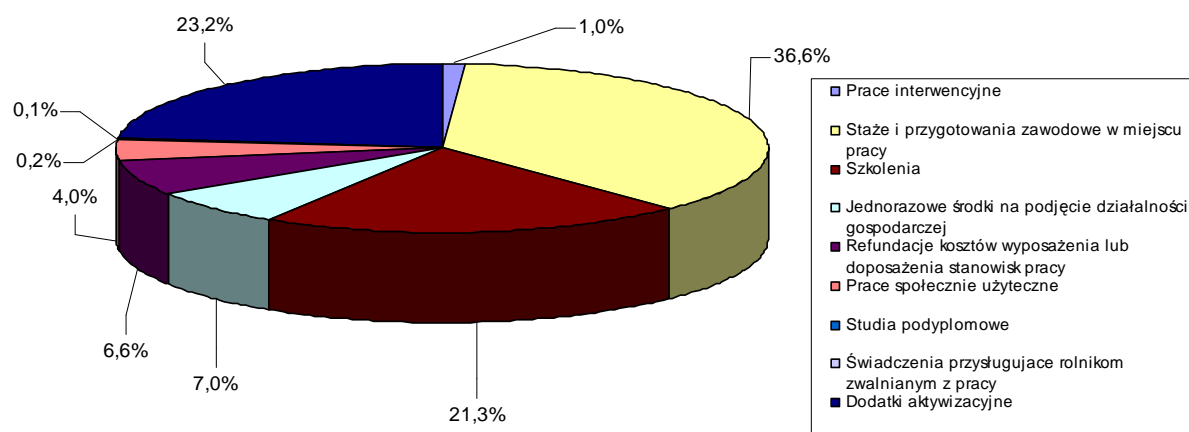
Lp.	Wyszczególnienie	Liczba osób objętych usługami i instrumentami rynku pracy	
		2008 rok	2009 rok
1	2	3	4
1	Prace interwencyjne	21	15
2	Staże i przygotowania zawodowe w miejscu pracy	635	526
3	Szkolenia	331	306
4	Jednorazowe środki na podjęcie działalności gospodarczej, w tym:	95	100
5	Refundacje wyposażenia lub doposażenia stanowiska pracy dla skierowanego bezrobotnego	97	95
6	Prace społecznie użyteczne	66	57
7	Studia podyplomowe	x	3
8	Koszty opieki nad dzieckiem/osobą zależną	1	x
9	Świadczenia przysługujące rolnikom zwalnianym z pracy – składki na ubezpieczenia społeczne rolników	x	1
10	Dodatki aktywizacyjne	198	333
Razem:		1 444	1 436

Źródło: Materiały wewnętrzne Powiatowego Urzędu Pracy z zakresu usług i instrumentów rynku pracy. Opracowanie własne.

Osoby obejmowane wymienionymi wyżej usługami i instrumentami rynku pracy korzystali jednocześnie z dodatkowego wsparcia w formie zwrotu kosztów przejazdu do miejsca pracy, na staż, przygotowanie zawodowe w miejscu pracy, czy też szkolenie. Jedną z osób, z którą stosunek pracy został rozwiązany z przyczyn dotyczących zakładu pracy, otrzymała

wsparcie w postaci pokrycia składek na ubezpieczenia społeczne rolników. Ponadto w uzasadnionych przypadkach przed podjęciem tych form aktywizacji, bezrobotnych kierowano na badania lekarskie, mające na celu stwierdzenie ich zdolności do podjęcia proponowanej formy wsparcia.

Wykres 13 Struktura usług i instrumentów rynku pracy w okresie od 1 stycznia do 31 grudnia 2009 roku



Źródło: Tabela 23

Tabela 24 Zatrudnienie bezrobotnych po zakończeniu uczestnictwa w ramach usług i instrumentów rynku pracy

Lp.	Wyszczególnienie	Liczba osób, które zakończyły uczestnictwo w ramach usług i instrumentów rynku pracy		Liczba osób, które podjęły pracę po zakończeniu uczestnictwa w ramach usług i instrumentów rynku pracy		Wskaźnik efektywności zatrudnienia w %		Wzrost/spadek efektywności zatrudnienia (kol. 8 - kol. 7)
		2008 rok	2009 rok	2008 rok	2009 rok	2008 rok	2009 rok	
1	2	3	4	5	6	7	8	9
1	Prace interwencyjne	12	6	11	5	91,7	83,3	-8,4
2	Staże i przygotowania zawodowe w miejscu pracy	405	341	342	261	84,4	76,5	-7,9
3	Szkolenia	297	298	151	118	50,8	39,6	-11,2
4	Jednorazowe środki na podjęcie działalności gospodarczej	95	100	95	100	100,0	100,0	0,0
5	Refundacje wyposażenia lub doposażenia stanowiska pracy dla skierowanego bezrobotnego	97	95	97	95	100,0	100,0	0,0
6	Prace społecznie użyteczne	59	52	9	7	15,3	13,5	-1,8
Razem:		965	892	705	586	73,1	65,7	-7,4

Źródło: Materiały wewnętrzne Powiatowego Urzędu Pracy z zakresu usług i instrumentów rynku pracy.
Opracowanie własne.

Z analizy danych zawartych w Tabeli 24 wynika, że efektywność zatrudnienia bezrobotnych po zakończeniu uczestnictwa w ramach świadczonych usług i instrumentów rynku pracy za okres od 1 stycznia do 31 grudnia 2009 roku wynosi 65,7%. Wśród podejmowanych działań najbardziej efektywną formą jest samozatrudnienie bezrobotnych dzięki przyznanym środkom na podjęcie działalności gospodarczej oraz zatrudnienie bezrobotnych w ramach przyznanej podmiotowi refundacji kosztów wyposażenia lub doposażenia stanowiska pracy dla skierowanego bezrobotnego

– 100%. Stosunkowo wysoki odsetek zatrudnienia występuje również po zakończeniu prac interwencyjnych - 83,6% oraz staży i przygotowań zawodowych w miejscu pracy - 76,5%.

PODSUMOWANIE

1. Na terenie Powiatu funkcjonuje duża liczba podmiotów gospodarczych, tj. 7 610 (według stanu w dniu 31.01.2010r.), z tego aż 7 446 podmiotów w sektorze prywatnym, które najczęściej tworzą miejsca pracy.
2. W okresie od stycznia do grudnia 2009 roku odnotowywano systematyczny wzrost poziomu bezrobocia, w tym szczególnie osób uprawnionych do zasiłku oraz zwolnionych z przyczyn niedotyczących pracowników.
3. W 2009 roku w Powiatowym Urzędzie Pracy w Śremie zarejestrowanych zostało 4 623 osoby, wyłączone z ewidencji natomiast 3 634 osoby.
4. W analizowanym okresie do Powiatowego Urzędu Pracy w Śremie wpłynęło 938 ofert pracy.
5. Osoby bezrobotne w ramach aktywizacji zawodowej zostały objęte następującymi formami: szkoleniami, stażami, pracami interwencyjnymi, pracami społecznie użytecznymi, przygotowaniem zawodowym w miejscu pracy oraz środkami na podjęcie działalności gospodarczej.
6. Powiatowy Urząd Pracy w Śremie pozyskuje dodatkowe środki na aktywizację osób bezrobotnych w ramach projektów współfinansowanych przez Unię Europejską w ramach Europejskiego Funduszu Społecznego.
7. Znacznie wzrosła liczba osób bezrobotnych objętych usługami poradnictwa zawodowego i zajęciami aktywizacyjnymi, co wpłynęło na zmniejszenie liczby osób długotrwale bezrobotnych.
8. Powiatowy Urząd Pracy w Śremie nawiązuje porozumienia z partnerami zewnętrznymi celem promowania usług rynku pracy oraz lepszej aktywizacji osób bezrobotnych.
9. Powiatowy Urząd Pracy w Śremie w 2009 roku przeznaczył na działania zmierzające do ograniczenia bezrobocia oraz łagodzenia jego skutków **5.473.834** złotych.

Działania Powiatowego Urzędu Pracy w Śremie nadal będą koncentrować się na udoskonaleniu usług świadczonych na rzecz osób bezrobotnych oraz na dalszej współpracy z pracodawcami w celu pozyskania jak największej liczby ofert pracy.