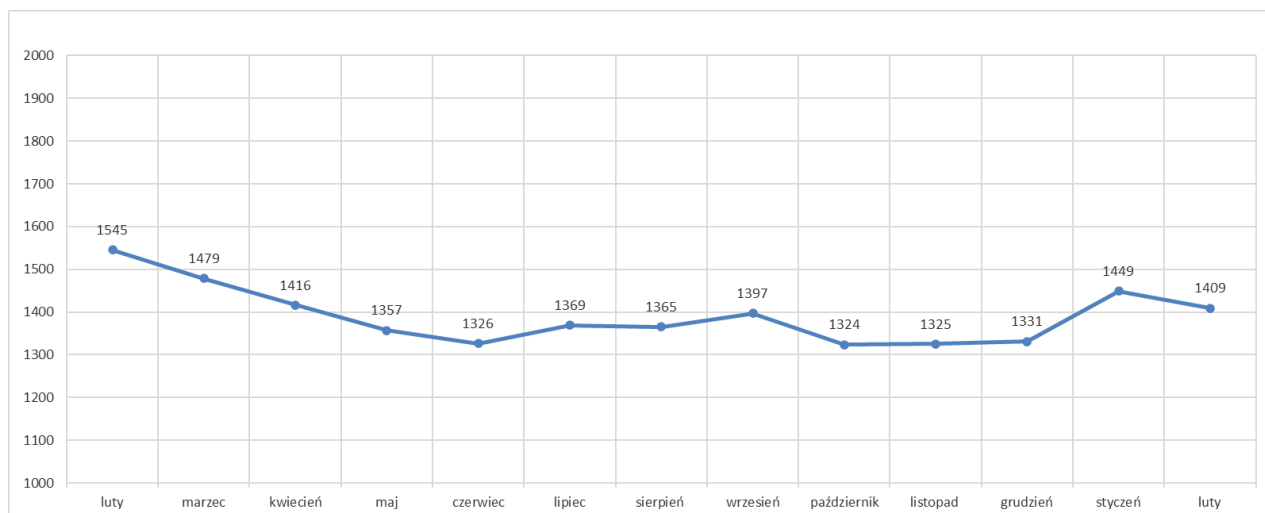


LUTY 2025r.

Na koniec miesiąca lutego liczba bezrobotnych w PUP wyniosła 1409 osób, czyli o 40 osób mniej niż w ubiegłym miesiącu i o 136 niż w lutym 2024r, tak więc jest to spadek o 8,8% rok do roku.

Liczba bezrobotnych w powiecie suskim w okresie II 2024r. - II 2025r.



Gminne rynki pracy w powiecie są mocno zróżnicowane. Najmniejsza liczba zarejestrowanych bezrobotnych jest w mieście Jordanów oraz gminie Bystra-Sidzina, najwięcej bezrobotnych mieszka w gminie miejsko-wiejskiej Maków Podhalański. W porównaniu do poprzedniego miesiąca liczba bezrobotnych jest taka sama w gminie Budzów, zwiększyła się w gminach Bystra-Sidzina, Zembrzyce i mieście Jordanów, w pozostałych gminach powiatu zmniejszyła się.

Liczba bezrobotnych w gminach powiatu suskiego w II 2025r.

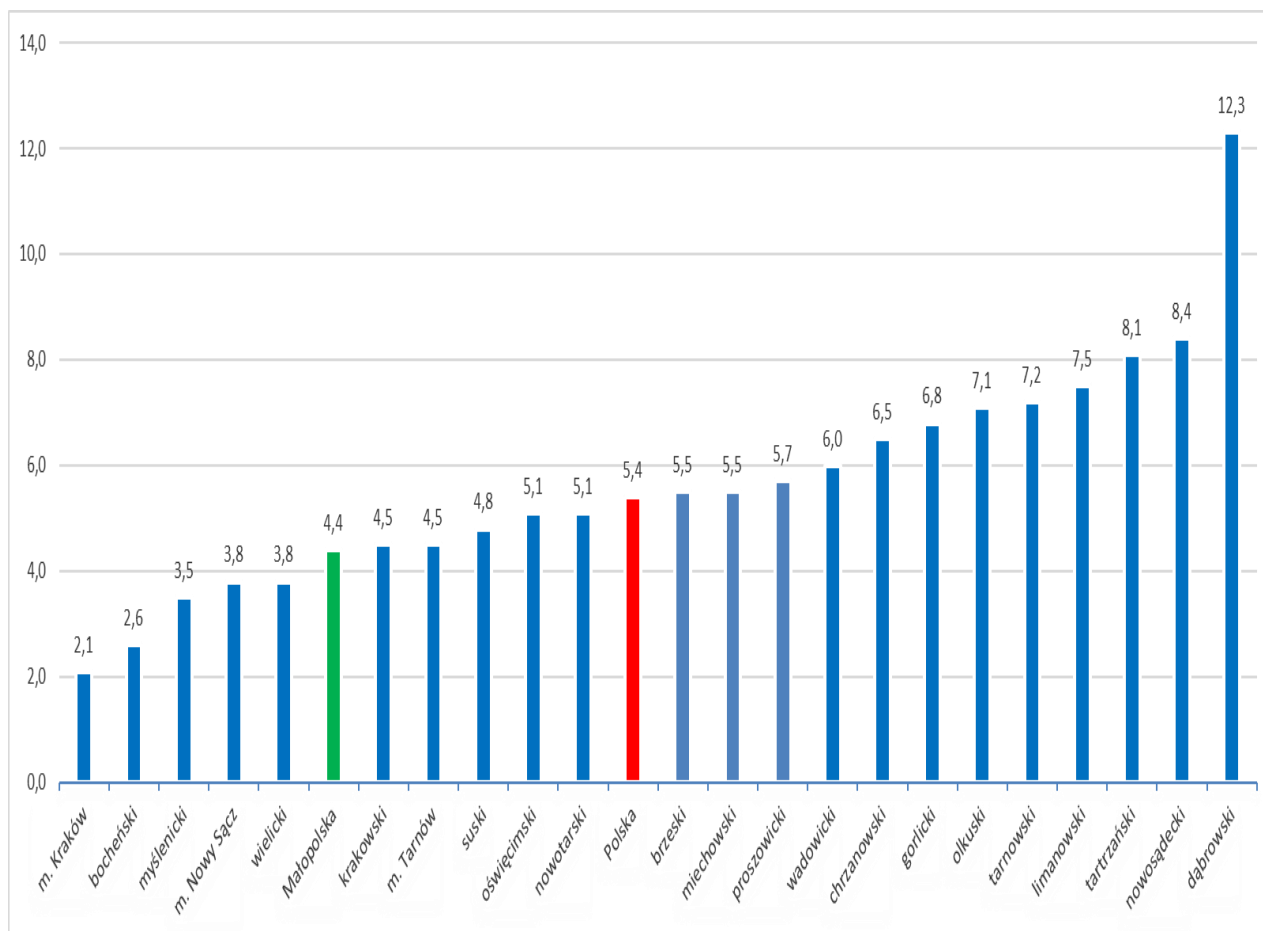


W miesiącu styczniu stopa bezrobocia w kraju była na poziomie 5,4%.

Małopolska to województwo ze stopą bezrobocia 4,4%, w skali kraju niższą odnotowały województwa: wielkopolskie 3,3, śląskie 3,9% i mazowieckie 4,2%.

Stopa bezrobocia w powiecie wyniosła 4,8%, w porównaniu do poprzedniego miesiąca wzrosła o 0,4 pkt procentowego, a do ubiegłego roku mniej o 0,6 pkt procentowego. Licząc od najniższej stopy bezrobocia w województwie pierwsze miejsce zajmuje powiat grodzki krakowski (2,1%), potem bocheński (2,6%), myślenicki (3,5%), grodzki nowosądecki (3,8%), wielicki (3,8%), grodzki tarnowski (4,5%), krakowski (4,5%) i suski (4,8%).

Ranking powiatów woj. małopolskiego pod względem stopy bezrobocia w I 2025r.



W miesiącu lutym zarejestrowało się 248 bezrobotnych, to mniej niż w ubiegłym miesiącu o 88 osób, a w porównaniu do lutego 2024r. więcej o 7 osób. Przeważały tu osoby poprzednio pracujące 83,9%, a z przyczyn dotyczących zakładu pracy zarejestrowało się 12 osób (5,8%). W tym miesiącu zarejestrowało się:

- pierwszy raz 40 osób
- z prawem do zasiłku 51
- zamieszkali na wsi 189
- w szczególnej sytuacji na rynku pracy 207.

Odplyw z bezrobocia wyniósł 288 osób, to o 70 osób więcej niż w ubiegłym miesiącu i o 15 mniej niż w lutym 2024r. Wśród wyłączeń z ewidencji znajdują się:

- podjęcia pracy ogółem 152 osoby
 - w tym pracy niesubsydiowanej 133
 - subsydiowanej 19
- rozpoczęcia szkolenia 4
- rozpoczęcia stażu 47
- rozpoczęcia prac społecznie-użytecznych 2
- niepotwierdzenie gotowości do pracy 21
- rezygnacja ze statusu bezrobotnego 43.

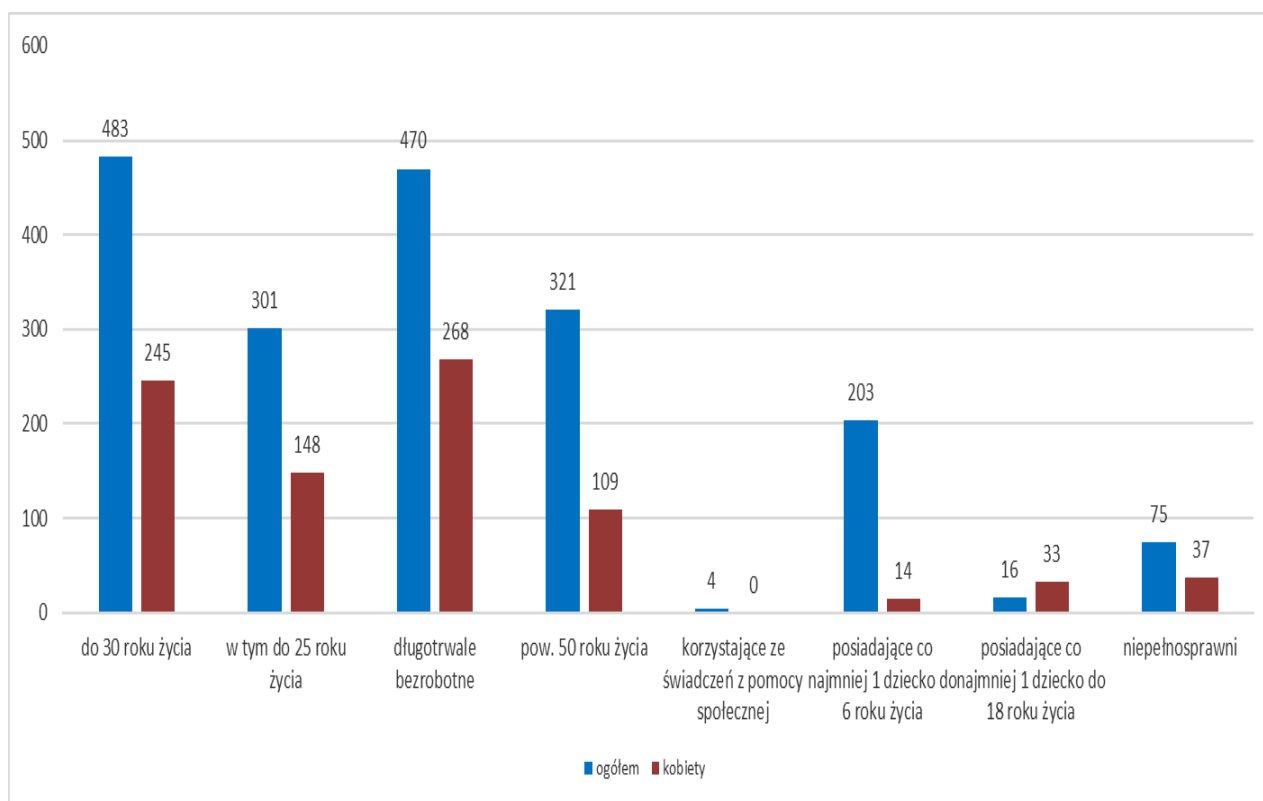
Napływ i odpływ bezrobotnych w okresie II 2024r. – II 2025r.



Osoby w szczególnej sytuacji na rynku pracy stanowią 78,6% ogółu bezrobotnych – 1107 osób, jest to o 31 osób mniej niż w poprzednim miesiącu i o 119 niż w lutym 2024r. Zbiorowość tą w obecnym miesiącu tworzą bezrobotni:

- do 30 roku życia 483 osób – 43,6% w szczególnej sytuacji
- w tym do 25 roku życia 301 27,2%
- długotrwale bezrobotne 470 42,5%
- powyżej 50 roku życia 321 29,0%
- mające co najmniej 1 dziecko do 6 lat 203 18,3%
- niepełnosprawni 75 6,8%.

Bezrobotni w szczególnej sytuacji na rynku pracy w II 2025r.



W lutym do urzędu zgłoszono 187 ofert pracy, o 86 więcej niż w miesiącu ubiegłym i o 25 więcej niż w lutym 2024r. Wolne miejsca pracy z sektora publicznego stanowiły 11,8% pozyskanych ofert. Wśród ofert zgłoszonych w tym miesiącu 63 dotyczyły pracy subsydiowanej, 45 ofert stażu, 2 oferty prac społecznie-użytecznych, 2 oferty dla niepełnosprawnych. Na koniec miesiąca nie wykorzystano 91 ofert, w tym 16 pozostających w ewidencji dłużej niż 30 dni.

Zgłoszone i niewykorzystane oferty pracy w okresie II 2024. – II 2025r.

